



SINGAPORE



모바일로 더 많은
싱가포르 가이드 북을
만나보세요.

SOCIALISER

DON'T JUST GET TOGETHER BE A SOCIALISER

싱가포르 소셜라이저 가이드북



singapore
Passion Made Possible

VisitSingapore.com



CONTENTS



Be a Socialiser in Singapore

- 02 싱가포르 소셜라이저의 세계
- 04 소셜라이저, 그들이 통하는 방법
- 06 Bartender's Pick! 싱가포르 베스트 바 5
- 08 싱가포르 소셜라이저를 위한 2박 3일 추천 일정
- 10 소셜라이저 핫 플레이스 23

Singapore Guide by Areas

- 26 로맨틱한 리버사이드, 마리나 베이
- 30 트렌드세터의 놀이터, 오차드 로드
- 34 두 얼굴의 중국마을, 차이나타운
- 38 젊고 이국적인 거리, 아랍 스트리트 & 리틀 인디아
- 42 싱가포르 지도 & 여행 정보
- 44 싱가포르 핫 스팟 찾기

싱가포르 소셜라이저의 세계

중국, 인도, 말레이시아, 유럽 등 다양한 민족이 모여 사는 싱가포르는 다국적 문화의 집합소. 면적은 우리나라 서울과 비슷하지만 어딜 가든 소셜라이저들이 열광하는 근사한 즐길거리로 넘쳐난다. 싱가포르를 찾는 소셜라이저는 신선한 콘셉트의 새로움을 추구하는 사람들, 세계 최고의 엔터테인먼트와 나이트라이프 경험을 창조하고 향유하며 공유하는 이들이다. 이들 소셜라이저들의 주 무대는 세계적 명성의 바와 클럽, 화려한 뷰의 루프 톱 바와 활기찬 라이브 뮤직 플레이스 등. 유명 셀럽들의 월드 투어를 눈 앞에서 볼 수 있고, 아시아에서 가장 주목받는 뮤직 & 아트 페스티벌을 경험할 수 있는 것도 소셜라이저들이 싱가포르를 유독 사랑하는 이유다. 라이브 음악을 들으며 시원한 맥주를 들이켜는 것으로 시작, 해가 저문 싱가포르 리버로 산책을 나서면 강에 비친 네온사인인 몽환적인 분위기를 뽐내내는 클락 키에 발을 멈추게 된다. 경쾌한 음악을 들으며 맛있는 음식을 즐기다 보면 친구나 연인, 동료 등과 함께 하는 시간이

잊을 수 없는 추억으로 남게 될 것. 차이나타운 속 가로수길, 안 시양 로드는 또 얼마나 매력적인지, 미국 금주법 시대의 히든 바(Hidden Bar)에 비밀스럽게 숨어 칵테일을 홀짝이고, 중국풍 창틀 너머로 복직이는 클럽 스트리트를 구경하다 보면 수백 년 전 낯선 거리로 시간여행을 하는 듯 하다. 싱가포르 나이트라이프의 하이라이트를 느끼고 싶다면 루프톱으로 향할 것. 밤 거리의 활기찬 풍경이 잔잔한 시선으로 걸리는 루프톱부터 아찔하게 높은 63층 루프톱 바에서 바라보는 싱가포르는 전혀 다른 감동을 선사한다. 클러버라면 세계 10대 클럽인 주크(Zouk)도 놓칠 수 없다. 세련된 무대와 웅장한 사운드, 마법 같은 디제잉, 그리고 다국적 미남 미녀들이 싱가포르의 밤을 한층 더 사랑스럽게 한다. 특히 미술랭 스타 레스토랑이 유독 많은 싱가포르엔 아시아를 넘어 세계대회를 석권한 유명 바와 어마어마한 개런티를 받으며 클럽마다 모셔가는 스타 DJ가 다수 포진되어 있다. 쉴 틈 없이 돌아도 싱가포르에선 밤이 늘 부족하다.



소셜라이저, 그들이 통하는 법

앨리스 청담의 김용주(Terry Kim), 네이티브의 비제이 무달리어(Vijay Mudaliar), 한국과 싱가포르를 대표하는 두 바의 오픈 바텐더가 싱가포르에서 만났다. 'Asia's 50 Best Bars 2017, 2018'에 나란히 이름을 올린 실력자이자 서로를 진심으로 존경하는 두 친구, 국적을 넘어 카테일로 하나 된 그들의 우정을 보았다.



김용주와 비제이가 처음 만난 건 3년 전. 프랑스 파리의 한 세미나에서였다. 'World's 50 Best Bars' 3년 연속 우승을 거머쥔 런던의 바텐더들이 바를 잡고 비영리단체를 결성, 매년 여는 자선행사였는데, 당시 비제이가 연사로 초대돼 프리젠테이션을 했다. 진지하고 밀도 있게 자신의 철학을 어필한 그는 모두의 주목을 받았고, 김용주와도 금세 친구가 되었다. 이후 'Asia's 50 Best Bars' 시상식 무대에 나란히 선 둘은 서로의 나라를 오가며 우정을 쌓았고, 전통 식재료에 대한 남다른 애정과 도전정신이 서로 많이 닮았다는 걸 알게 되었다. 이들이 다시 만난 곳은 포트캐닝 공원 내 스파이스 가든. 1822년 영국의 스탬포드 래플스(Stamford Raffles) 경이 싱가포르에 와 처음 만든 정원으로 과거 싱가포르 사람들이 음식이나 음료, 약으로 쓴 육두구(Nutmeg)나 정향(Clove), 생강(Lengkuas) 등을 심었던 모습 그대로 만날 수 있다. 시상식장이나 바가 아닌 야외에서 둘이 만난 건 이번이 처음. 얼굴 가득 함박웃음을 지으며 나타난 비제이를 보자 오랜 친구를 만난 듯 김용주의 표정도 밝게 빛났다.

김용주에게, 비제이 어떤 사람인가?

우리는 어디에서 왔는가? 에 대해 진지하게 고민하는 바텐더예요. 싱가포르 로컬 재료로 로컬 카테일을 만들어 네이티브를 싱가포르 대표 바로 성공시켰죠. 우리나라 청국장 같은 템페(Tempeh)나 레몬 글라스 등 지금은 잊혀진 싱가포르 전통 식재료를 카테일에 응용하고, 심지어 야생 개미에서 신맛을 추출하거나 메뚜기를 사용해 카테일을 만들기도 해요. 카테일의 베이스트도 일반적인 클래식 위스키나 진이 아닌 코코넛 꽃과 사탕수수, 곡물을 발효해서 만든 아락(Arrack)을 써요. 네이티브에 가면 알겠지만 인테리어와 식기, 음악과 앞치마까지 바 곳곳에 싱가포르의 역사와 전통, 문화가 녹아 든 것을 알 수 있어요. 쉬운 것 같지만 사실 싱가포르의 유명한 바들을 보면 대부분 오픈바 헤드 바텐더가 모두 백인이예요. 싱가포르와 함께 홍콩, 중국이

아시아 최대 바 시장인데, 그곳도 마찬가지죠. 그러한 구도 속에서 싱가포르의 정체성을 고집스럽게 유지하고 또 세계대회에서 실력을 인정받은 건 정말 대단한 일이에요. 비제이는 실천하는 친환경주의자로도 유명해요. 지역사회 농부나 낙농업자와 직거래로 식재료를 공급받고, 카테일을 만들 때 나온 식재료를 발효시켜 에너지원으로 사용하고 있죠. 그렇게 얻은 에너지로 바 운영에 필요한 거의 모든 전원을 감당하고 있다니, 놀랍죠. 어리지만 배울 게 많고 미래가 더욱 기대되는 친구예요.

비제이에게 김용주는 어떤 사람인가요?

재미있고 감각적인 바텐더예요. 2017, 2018년 'Asia's 50 Best Bars' 시상식 때 함께 다니며 많이 친해졌는데, 주변에 친구가 많고 유머 감각이 뛰어나 언제나 사람들을 즐겁게 해줬어요. 카테일에 대한 열정과 창의적인 레시피도 존경스러워요. 이번 게스트 바텐딩을 준비하며 레시피를 받았는데, 맛과 색깔, 가니시와 담음새를 머릿속으로 그리며 궁글증이 증폭됐어요. 다른 나라, 다른 바에서 과연 그 3가지를 모두 성공적으로 구현할 수 있을까, 빨리 보고 싶은 마음이 컸죠. 조금만 부주의 하면 깨지거나 부서지기 쉬운 재료를 오랜 시간 공들여 만들어 온 것도, 김치를 건조해 가니시로 올리고 워터 볼 안에 음료를 넣어 의외의 레이어를 준 것도 놀라웠어요. 덕분에 게스트 바텐딩에서 보여준 테리 김의 카테일은 성공적이었죠. 2년 전 방문한 테리 김의 앨리스 청담도 아주 인상적이었어요. 좁은 계단을 따라 꽃집을 지나면 불현듯 등장하는 바는 분위기와 음료, 서비스가 완벽했어요. 동화 <이상한 나라의 앨리스>와 20세기 초 미국 금주법 시대의 히든 바(Hidden Bar)에서 영감을 얻어 꾸며졌는데, 네이티브와 달리 웅장하고 우아한 느낌이었죠. 바 곳곳에서 테리 김의 위트와 감각, 깊은 애정이 느껴졌어요. 네이티브에서 테리 김이 했듯이 초대를 해준다면 테리 김의 앨리스 청담에서 게스트 바텐딩을 하고 싶어요. 단, 추운 겨울만 피해준다면요.

김용주 Terry Kim

앨리스 청담(Alice Cheongdam) 오픈 바텐더. 무모하리만큼 도전적이고 창의적인 카테일로 한국을 넘어 세계무대에서 주목받고 있다. 현재 갯을 라잇(Get All Right) 청담 및 해운대, 메종글래드 제주 내 정글북 바이 앨리스 바(Jungle Book by Alice Bar)도 운영하고 있다.

비제이 무달리어 Vijay Mudaliar

네이티브(Native) 오픈 바텐더. 개미나 메뚜기 등을 카테일 재료로 이용하는 등 기상천외한 시도로 유명하다. 인도계 싱가포르인으로 싱가포르 전통 식재료에 대한 이해가 깊으며 쓰레기 배출 0%를 실천하는 엄격한 친환경주의자다.



Bartender's Pick! 싱가포르 베스트 바 5

감각적인 인테리어와 황홀한 뷰, 세계적인 바텐더가 선보이는 수준급 칵테일. 김용주는 싱가포르야말로 '바 호핑의 천국'이라고 말한다. 대한민국 최고의 바텐더, 김용주가 선택한 싱가포르의 베스트 5.



맨해튼 Manhattan

음료, 서비스, 분위기, 프레젠테이션까지 바가 갖춰야 할 덕목을 모두 갖춘, 바의 모범답안이다. 'Asia's 50 Best Bars'와 'World's 50 Best Bars' 상위권을 놓치지 않는 데는 다 그만한 이유가 있는 법. 문을 열고 들어서면 묵직하고 비밀스런 느낌의 어두운 조명과 정면의 우아한 바가 먼저 시선을 압도한다. 칵테일 황금시대의 뉴욕 바에서 영감을 얻어 클래식하면서 세련된 감각을 한 공간에 지혜롭게 담았다. 맨해튼 바의 시그니처 칵테일은 뉴욕 사우어(New York Sour). 풍부한 과일향의 미처스(Michter's) 버번 위스키와 루비색 포트 와인을 베이스로 레몬과 라벤더, 메이플을 더한 칵테일이다. 계란 흰자로 구름같은 거품을 얹은 후 뉴욕(NEW YORK)이라고 글씨를 새겨 더욱 사랑스러운 느낌. 목을 따뜻하게 감싸는 기분 좋은 알콜에 달콤 새콤한 맛이 뒤를 잇고 크리미한 텍스처로 마무리, 완벽한 조화를 이룬다. 12p

2

티플링 클럽 *Tippling Club*

기발한 아이디어가 돋보이는 재미있고 독창적인 바. 입구에 비해 안으로 길게 자리한 바에 들어서면 각종 위스키와 진, 럼 등을 천장에 주렁주렁 매달아 캐주얼하고 활기찬 분위기를 느낄 수 있다. 클래식한 메뉴 외에 매년 색다른 메뉴를 선보이니 먼저 바텐더의 설명에 귀 기울일 것. 사과, 오렌지, 딸기, 파인애플 등 과일 맛 곰돌이 젤리를 칵테일에 응용하는가 하면 최근엔 미국의 세계적인 향수 회사 IFF(International Flavors & Fragrances)와 손을 잡고 'Perfume the Story of Cocktail'을 선보여 모두를 놀라게 했다. 12가지 향수 중 원하는 향을 시향 한 후 그에 맞는 칵테일을 주문하는 것. 향이라는 공통분모를 갖고 향수와 칵테일을 매칭한 것이 놀랍다. 바 호핑을 한다면 티플링 바를 첫번째 코스로 선택하는 게 좋을 듯. 스타 셰프가 근사한 음식을 선보이는 레스토랑으로도 유명하니 식사와 함께 음료를 즐기기 그만이다. 12p



3

아틀라스 *Atlas*

자본주의의 힘, 바가 어디까지 럭셔리할 수 있는지 보여주는 바가 바로 아틀라스다. 루프톱이 아닌 실내에서도 시원스런 스카이를 느끼고 싶다면 추천. 제우스에게 하늘을 떠받치는 형벌을 받은 아틀라스의 모습이 벽면 양쪽, 대형 프레임 안에 표현되어 있고 목이 빠져라 높은 천장엔 무병장수, 부귀영화를 상징하는 동식물이 화려하게 그려져 있다. 하이라이트는 바의 중심에 놓인 진 타워(Jin Tower). 1000여 종의 진이 진열되어 있는데, 놀라운 것은 까마득히 높은 타워 안 진들을 모두 칵테일에 사용한다는 것. 아찔한 높이의 진타워에 사다리를 놓고 올라가 진을 꺼내오는 직원을 보면 손에 식은땀이 날 정도다. 게다가 진 타워 안 1000여 종의 진은 전세계에서 수집한 희귀템들. 테리 김도 두어 병 보내줬단다. 하지만 어디에 있는지 찾기란 테리 김도 거의 불가능 할 듯. 당연히 진 베이스 칵테일을 추천, 기본 시그니처 칵테일에 더해 새로운 메뉴도 셀 수 없이 많으니 직원들의 도움을 받는 게 현명하다. 어쨌든 아틀라스는 진 러버에선 가장 좋은 바다. 20p



4

스모크 & 미러즈 *Smoke & Mirrors*

뷰가 좋아서 무얼 더 없지 않아도 만족스러운 바. 크리켓 클럽의 싱그러움 잔디 너머로 우주선처럼 떠있는 마리나 베이가 바라 보이는 내셔널 갤러리 싱가포르(National Gallery Singapore) 루프톱에 있다. 50층 이상 초고층 루프톱 바와는 다른 느낌. 거울처럼 반짝이는 원형 바를 중심으로 빙 둘러 테이블이 마련되어 있는데, 따뜻한 느낌의 나무 바닥과 앉았을 때 어깨 높이에 걸리는 난간이 편안하고 정겨운 분위기를 연출한다. 초콜릿과 레몬으로 만든 식용 페인트를 글라스 안쪽에 발라 마시는 동안 색과 맛이 섞이도록 한 칵테일이나 마술처럼 파랑에서 분홍으로 색이 바뀌는 칵테일 등 작품에서 영감을 받은 재미있는 칵테일을 선보인다. 아시아와 미주, 유럽을 아우르는 다양한 나라의 유명 위스키와 진, 럼은 물론 신·구대륙의 엄선된 와인 리스트도 매력적. 얼그레이, 케모마일, 자스민 등의 차와 함께 오렌지, 크렌베리 주스 등 무알콜 음료도 취급하니 비음주자와 동행해도 좋다. 25p



5

네이티브 *Native*

화려한 거리와 맛있는 음식, 사고 싶은 것도 놓고 싶은 곳도 많은 싱가포르는 작지만 큰 글로벌도시 국가. 하지만 외부의 문화를 유연하게 흡수해온 싱가포르에서 정작 찾아보기 힘든 건 싱가포르만의 것, 즉 그들의 역사와 전통을 말해주는 그 무엇이다. 네이티브는 바로 이러한 점을 진지하게 고민하고 실천하는 바. 싱가포르의 정체성에 대해 끊임없이 질문을 던져온 바텐더 비제이 무달리야(Vijay Mudaliar)가 칵테일의 재료는 기본, 인테리어나 집기, 그릇, 앞치마에 까지 잊혀져 간 싱가포르의 전통성을 녹여냈다. 칵테일 한 잔에 그의 오랜 노력과 탁월한 창의력, 흥내낼 수 없는 도전정신이 오토에 담겨 있다. 재미있는 칵테일이 많지만 하나만 꼭 집어낸다면 앤드 칵테일(Ant Cocktail). 야생 개미에서 신맛을 추출하고 가니시로도 올리는데, 실제로 바텐더들 사이에서 알고는 있지만 실천하기 어려웠던 만큼 특별한 가치가 있다. 17p



싱가포르 소셜라이저를 위한 2박 3일 추천 일정

맛과 멋, 낭만을 아는 소셜라이저에게
싱가포르는 넘쳐도록 매력적인 곳.
놀줄 아는 당신이라면 결코 놓칠 수 없는
핫 스팟, 그리고 더할 수 없이 완벽한 2박 3일의
일정을 추천한다.

2ND DAY



10:00 에스플러네이드와 멀라이언 파크, 마리나 베이 샌즈가 한데 모여 있는 마리나베이로 향할 것. **가든스 바이 더 베이 (Gardens By The Bay)**는 싱가포르 최대 규모의 공원. 정원 속 하늘 높이 솟아오른 '슈퍼 트리(Super Tree)'는 바라보는 것만으로도 탄성을 자아낸다. 싱가포르 여행자들의 필수 코스, 멀라이언 파크 (Merlion Park)에서 인생 샷을 찍는 것도 잊지 말 것. 상반신은 사자, 하반신은 물고기 형태를 한 멀라이언 상을 배경으로 각도를 잘 잡으면 물을 받아먹는 재미있는 사진을 건질 수 있다. 출출해질 때쯤 **차임스(Chijmes)**로 향하자. 멕시코와 호주, 지중해 등 전문 레스토랑들이 입점해 있어 화려한 미식의 세계를 경험할 수 있다.



13:00 맛있는 음식으로 배를 채웠다면 이제 배낭여행자들이 즐겨 찾는 **아랍 스트리트 (Arab Street)**와 **리틀 인디아(Little India)**로 향할 것. 힌두 사원과 아랍풍 건물에 카페와 숍, 뮤직 바 등이 들어서 지나는 이의 발길을 붙잡는다. 특히 부소스 스트리트 옆에 자리한 **하지레인 (Haji Lane)**은 젊은 여행자들에게 인기 만점. 화려한 컬러의 벽화를 배경으로 노천 카페에 앉아 여유를 부리기 좋다.

17:00 이전 싱가포르에서 가장 세련되고 트렌디한 **템시 힐 (Dempsey Hill)**로 향할 차례. 템시 힐의 한적한 길가에 자리 잡은 **더 와인 컴퍼니(The Wine Company)**는 싱그러운 잔디 밭과 넓은 테라스를 갖



1ST DAY

07:00 아침 비행기를 타고 왔다면 오후 5시 쯤 호텔에 도착, 싱가포르의 첫날 밤을 그냥 보낼 수 없다면 **클락 키(Clarke Quay)**로 달려가자. 싱가포르 강을 따라 분위기 좋은 레스토랑과 클럽, 카페가 늘어서 있는 것. 먼저 마음에 드는 레스토랑에서 시원한 맥주와 함께 요기를 하고 싱가포르 **리버 크루즈(Singapore River Cruise)**에 몸을 싣자. 마리나 베이 샌즈부터 멀라이언 파크, 보트 키, 클락 키, 로버트슨 키까지 싱가포르의 관광 명소를 한 번에 둘러볼 수 있는 것. 화려한 색으로 물드는 싱가포르의 활활한 밤을 감상할 수 있다.



22:00 강을 타고 싱가포르를 돌아봤다면 이전 높은 곳에서 싱가포르 전체를 조망할 차례. 싱가포르에서 가장 높은 레플스 플레 이스 꼭대기 층에 자리한 루프 톱 바, **원 알티튜드(1~Altitude)**가 최적의 장소다. 1층에서 61층까지 눈소름으로 운행하는 엘리베이터를 타고 오르면 360° 모든 방향에서 아름다운 싱가포르의 야경이 발아래 펼쳐진다. 감미로운 라이브 음악을 들으며 우아하게 칵테일을 즐겨볼 것. 새벽 4시까지 운영하니 다음 날을 위해 체력을 조금 아끼는 것도 좋겠다.




취 여유롭게 저녁을 즐기기 좋다. 300여 종의 업선된 와인을 보 유, 양식과 동남아시아 메뉴와 패어링한 다이닝을 선보이는데, 특히 돔 암 시푸드 스파게티(Tom Yam Seafood Spaghetti)가 일품이다. 템시힐에서 10분 정도 차를 타고 가면 나오는 작은 마을, 홀랜드 빌리지도 추천. 주로 외국인 주재원이 모여 살아 이국적인 분위기가 물씬 풍기는데, 이곳에 있는 **왈라 왈라(Wala Wala)**에 가면 라이브 연주를 들으며 맥주를 즐기기 좋다.

20:00 원 알티튜드와 함께 싱가포르를 대표하는 루프톱 바, **세라비(Cé La Vi)**도 소셜라이저라면 반드시 가야 하는 핫 스팟. 마리나 베이 샌즈 호텔 꼭대기에 자리한 바로 쿠티데에서 아름을 바꿔 재오프했다. 붉은 테라스 천막과 아늑한 조명 등 감각적인 분위기가 압권. 젊은 트렌드 세터들의 아지트로 사랑받고 있다. 종종 세계적인 DJ를 초청해 다양한 음악을 선보이지 않지 말자.



3RD DAY




10:00 싱가포르에 와서 오차드 로드를 지나 칠 수는 없다. 약 3km 정도 되는 길 양쪽으로 유명 쇼핑몰이 줄지어 있는 오차드 로드의 하이 라이트는 **아이온 스카이 (ION Sky)**. 탑나는 브

랜드 슝들을 지나 56층 전망대에 오르면 360도 파노라마 뷰로 싱가포르의 아름다운 전경을 한 눈에 담을 수 있다.

12:00 분위기가 있는 재즈 음악을 들으며 점심을 즐기고 싶다면 캄퐁 클럽의 **블루 재즈 카페(Blu Jaz Cafe)**가 정답. 골목을 가 득 채운 테라스 석을 지나 작은 입구로 들어서면 아늑하게 꾸며진 카페가 나타나는데, 편안한 분위기에서 육즙이 풍부한 수제 버거를 즐길 수 있다.



19:00 싱가포르에 있는 대부분의 바가 저녁 7시 이후 문을 여는 것과 달리 **아틀라스(Atlas)**는 환한 낮부터 들어갈 수 있다는 사실. 일명 '술 도서관'이라 불리는 아틀라스에 들어서면 250개가 넘는 삼페인과 1000개 이상의 진이 진열된 진 타워(Gin Tower)를 보고 입을 다물지 못할 것이다. 진 러버라면 더욱 감동적일 듯. 우아하고 웅장한 분위기에 취해 기분 좋은 오후 시간을 보낼 수 있다.



19:00 바와 클럽, 레스토랑이 밀집된 싱가포르 소셜라이저들의 성지, 안 시앙 로드(Ann Siang Road)로 향할 것. 싱가포르에서 가장 핫한 거리 중 하나로 우리나라의 가로수 길과 비슷한 느낌이다. 하나하나 탐나는 곳들이 가득하지만 **오퍼레이션 대거(Operation Dagger)**를 추천. 천정에 매달린 수천 개의 전구가 인상적인 바로 바텐더 추천 칵테일 오마카세를 하는 것으로도 유명하다. 유니크한 분위기만큼 칵테일도 수준급이다.

20:00 다국적 여행자와 함께 달콤한 칵테일을 즐기는 사이, 어느새 밤으로 접어든 시간. 조금 더 흥을 느끼며 소셜라이저의 세계에 빠져들고 싶다면 **크레이지 엘리펀트 (Crazy Elephant)**와 **쿠바 리브레(Cuba Libre)**를 추천한다. 크레이지 엘리펀트는 세계적인 록 밴드 '딥 퍼플(Dep Purple)'이 공연해 싱가포르 대표 뮤직 바로 자리잡은 곳. 유명 뮤지션들의 공연을 무료로 감상할 수 있다. 쿠바 리브레에서는 현지의 유명 라이브 밴드인 아드레날리나(Adrenalina)와 더 마리솔(The Marisol)의 음악을 라이브로 들을 수 있다.



24:00 싱가포르에서의 마지막 밤은 역시 클럽이 정답. 싱가포르를 넘어 세계 10대 클럽으로 매년 세계적인 DJ 파티인 주크아웃(ZoukOut)을 여는 **주크(Zouk)**는 반드시 가야 하는 핫 스팟이다. 힙합, 브레이크, 드럼 앤 베이스 등 실험적인 음악을 선보이는데, 규모가 워낙 커 DJ가 구역마다 다른 장르의 음악을 툰다.



23

낮보다 밤이 화려한
싱가포르는 소셜라이저에게
더없이 좋은 곳. 화려한
스카이라인이
펼쳐지는 루프 톱 바부터
어깨를 들썩이게 하는 클럽,
아시아 50 베스트 바
(Asia's 50 Best Bars)의
상위권을 차지한 명실상부
세계 최고의 바까지.
싱가포르 소셜 라이프 여행을
풍성하게 채워줄
한 스폿을 소개한다.





맨해튼 Manhattan

싱가포르를 대표하는 세계 최고의 바. 2017년과 2018년, 2년 연속 아시아 50 베스트 바(Asia's 50 Best Bars) 1위, 2018년 월드 베스트 바 3위를 차지했다. 리젠트 호텔 2층에 위치, 금주법이 시행됐던 시대의 뉴욕 맨해튼 바를 모티브로 꾸며졌다. 어두운 입구를 지나 안으로 들어서면 화려하고 고풍스러운 분위기의 공간이 펼쳐진다. 고급 가죽과 대리석, 우드로 장식한 인테리어는 소설 <위대한 개츠비> 속 풍경을 연상케 한다. 옛 뉴욕처럼 매장 한편에서 술을 직접 에이징하는 점도 매력적. 세계 최초로 호텔 안에 주류 저장소도 있다. 100여 개의 아메리칸 오크통에 럼과 진, 위스키 등을 보관하는 것도 이색적. 맨해튼에서 직접 에이징한 술로 세상에서 단 하나 뿐인 맨해튼 바만의 클래식 칵테일을 완성한다. 안주로 타코나 수제 버거 등 캐주얼한 미국식 메뉴를 선보인다.

Location 1 Cuscaden Rd, Level 2 Regent Singapore, Singapore 249715 **Tel** +65-6725-3377
Open 일~목요일 17:00~01:00, 금·토요일 17:00~02:00
Website www.regenthotels.com/regent-singapore/dining/manhattan

티플링 클럽 Tippling Club

아시아 50 베스트 바 2018(Asia's 50 Best Bars 2018) 7위, 아시아 50 베스트 레스토랑 2017(Asia's 50 Restaurants 2017) 27위를 차지, 음료와 음식 모두 수준급이다. 영국 출신의 유명 셰프와 미식로지스트가 의기투합해 만든 곳. 입구에 들어서면 동양적인 인테리어 소품과 고풍스러운 유럽풍 벽지가 묘한 조화를 이룬 바가 먼저 등장한다. 바 위에 빼곡하게 매달린 색색의 병은 티플링 클럽의 시그니처. 바에서 사용한 재료가 담겨있던 병들이다. 기간을 정해 매번 다른 주제의 칵테일을 선보이는데, 최근 인터내셔널 플레이버 앤 프래그런스 아이엔씨(International Flavours and Fragrances Inc)와 콜라보레이션한 향기 칵테일이 크게 주목받았다. 향의 조합이 적힌 12개 칵테일 중 하나를 선택하면 테스팅 후 즐길 수 있다. 레스토랑에서는 창의적이고 유니크한 메뉴를 선보여 어디서도 맛볼 수 없는 요리를 즐길 수 있다. 모든 요리에 각각 어울리는 술을 페어링해주는 것도 매력적이다.

Location 38 Tanjong Pagar Road, Singapore 088461 **Tel** +65-6725-3377 **Open** 월~금요일 12:00~00:00, 토요일 18:00~00:00
Website http://www.tipplingclub.com



1-엘티튜드 1-Altitude

싱가포르에서 가장 높은 레플스 플레이스 꼭대기 층에 자리한 루프 톱 바. 세계에서 가장 높은 루프 톱 바로 유명하다. 빌딩 한편에 1-엘티튜드로 통하는 입구가 따로 마련돼 있는데, 음료가 제공되는 티켓을 구매해야 입장할 수 있다. 1-엘티튜드의 입장권인 셈. 1층에서 61층까지 논스톱으로 운행하는 엘리베이터를 타고 오르면 형형색색으로 빛나는 계단이 등장한다. 이 계단을 오르면 비로

소 360° 어느 방향에서든 아름다운 싱가포르의 야경이 펼쳐지는 루프톱 바에 닿는다. 독특한 외관의 에스플러네이드부터 잔잔한 바다와 세계적인 루프 톱 바인 마리나 베이 샌즈 호텔의 세라비까지 한 눈에 내려다보인다. 술에 취하기도 전에 멋진 전경에 취하는 느낌. 조용하고 시원한 '실내 스포츠 바'와 라이브 밴드의 음악을 들을 수 있는 '유리파인 레스토랑', 해발 282m 높이의 최고층 '하외 바'등으로 이뤄져 있다. 밤 10시 이후부터는 여성은 21세, 남성은 25세 이상만 입장할 수 있다. 매주 수요일은 여성이라면 누구든 무료로 입장할 수 있는 '레이디스 나이트'를 운영한다.

Location 1 Raffles Place, Singapore 048616 **Tel** +65-6438-0410
Open 월·화·목·일요일 18:00~02:00, 수·금·토요일 18:00~04:00
Website www.1-altitude.com



Tip

아시아 50 베스트 바 (Asia's 50 Best Bars)란? 미쉐린만큼이나 세계적인 공신력을 가진 '윌리엄 리드 비즈니스 미디어(William Reed Business Media)'가 매년 아시아를 대상으로 선정하는 바 50곳, 아시아 50 베스트 바 아카데미(Asia's 50 Best Bars Academy)의 주류 전문 기자와 바 컨설턴트, 마스터 미식로지스트 등 200여 명의 전문가 투표로 결정된다. 윌리엄 리드 비즈니스 미디어는 월드 베스트 바 50(The World's 50 Best Bars)과 아시아 50 베스트 레스토랑(Asia's 50 Best Restaurants), 월드 베스트 레스토랑 50(The World's 50 Best Restaurants)도 매년 선정한다.

ASIA'S
50
BEST
BARS
2019

포테이토 헤드 포크

Potato Head Folk

싱가포르의 거리는 각각 고유 색깔을 지니고 있다. 그중 차이나타운의 케옥색 로드는 개성이 가장 도드라지는 골목. 싱가포르의 옛 모습을 그대로 간직한 채 활기넘치고 트렌디한 분위기가 더해져 이색적인 분위기를 자아낸다. 그 중심에 포테이토 헤드 포크가 자리잡고 있다. 포테이토 헤드 포크는 인도네시아 발리의 가장 핫한 비치 클럽으로 한국에도 이미 알려져 있다. 1층에는 주방이, 2층에는 캐주얼한 레스토랑 '스리 번즈 (Three Buns)'가, 3층에는 라운지 바와 '스튜디오 1939(Studio 1939)'가 있고, 옥상에는 주인 공 역할을 하는 '더 루프톱(The Rooftop)'이 자리한다. 이중 저녁에만 오픈하는 루프 톱은 싱가포르 힙스터들의 아지트. 캐주얼하고 아늑하게 꾸며져 현지인과 관광객으로 늘 붐빈다. 노을이 내려앉은, 작고 붉은 지붕이 카페트처럼 깔린 풍경을 한 눈에 내려다볼 수 있는 점도 매력적이다. 베이비 휴이 버거(Baby Huey Burger)가 포테이토 헤드 포크의 시그니처 메뉴. 매콤한 마요네즈와 피클, 소고기 패티와 치즈의 조화가 일품이다.

Location 36 Keong Saik Road, Singapore 089143 **Tel** +65-6327-1939 **Open** 화~목요일, 일요일 11:00~01:00, 금·토요일 11:00~02:00
Website www.ptthead.com



오퍼레이션 대거 Operation Dagger

간판 하나 없이 오직 입소문만으로 핫 플레이스가 된 바. 클럽 스트리트의 좁은 언덕길을 따라 걷다보면 작은 검정색 문을 발견할 수 있다. 문을 열고 좁은 계단을 따라 지하로 내려가면 전혀 다른 세계가 펼쳐질 것. 주홍빛 조명 아래 모던하게 꾸며진 실내와 내부를 가득 채운 젊은이들의 웃음소리가 조용한 골목과 또 다른 분위기를 자아낸다. 천정에 매달린 수천 개의 전구는 마치 구름 같은 모양. 오퍼레이션 대거의 은밀하고 아늑한 분위기를 한층 고조시킨다. 음료도 인터리어만큼이나 유니크하고 트렌디하다. 유자와 요거트의 상큼한 맛이 도드라지는 '스노우(Snow)'는 꼭 맛볼 것. 화이트 초콜릿으로 단맛도 더해 다양한 맛을 즐길 수 있다. 칵테일을 오마카세로 선보이는 점도 매력적. 바텐더가 추천하는 칵테일을 3가지 또는 5가지로 즐길 수 있다.

Location 7 Ann Siang Hill, #B1-01, Singapore 069791
Tel +65-6438-4057 **Open** 월~토요일 18:00~01:00
Website www.operationdagger.com

팀버X @ 서브스테이션

Timbre X @ The Substation

싱가포르를 대표하는 레스토랑 브랜드, 팀버 그룹(Timbre Group)과 싱가포르 최초의 아트센터, 더 서브스테이션(The Substation)이 콜라보레이션한 레스토랑 겸 라이브 바. 아르메니안 거리에 숨겨진 듯 자리한 명소 라이브 음악과 현지 음식, 생동감 넘치는 팝의 분위기를 한 번에 즐길 수 있다. 싱가포르 경영 대학교(SMU) 캠퍼스 내 야외 잔디밭에 천막으로 지은 무대에서는 매일 밤 공연이 펼쳐진다. 어쿠스틱부터 대중음악, 재즈, 록에 이르기까지 수준 높은 아티스트 6팀이 다양한 음악을 선보이는 것. 문자로 원하는 곡을 신청할 수 있다. 실내는 대부분 목재로 꾸며 아늑한 느낌. 캐주얼하게 음료와 식사를 즐길 수 있다. 요리는 수프와 샐러드, 타파스 등 간단한 것부터 파스타, 치킨, 피자 등 디너 메뉴까지 다양하게 선보이며 가격도 저렴한 편이다. 음료는 해피아워 할인은 기본, 요일 별로 저렴하게 마실 수 있으니 놓치지 말자.

Location 45 Armenian St, Singapore 179936
Tel +65-6338-8030
Open 월~목요일 18:00~01:00, 금·토요일 18:00~02:00, 일요일 휴무
Website www.timbregroup.asia



스크리닝 룸 Screening Room

'영화관이 있는 바'로 싱가포르 현지인 사이에서 유명한 복합 문화 공간. 개성 넘치는 바와 레스토랑, 카페가 가득한 클럽 스트리트에 있다. 지하 1층부터 지상 4층까지 각각 다른 테마와 인테리어로 구성된 점이 특징. 식사는 물론 문화생활부터 술까지 한 번에 즐길 수 있다. 오리엔탈 풍으로 꾸며진 지하 1층에서는 스크리닝 룸의 독특한 칵테일을, 1층에서는 아랍 전통 요리를 맛볼 수 있다. 2층은 각종 행사를 위한 스튜디오로 사용하고, 3층의 부티크 시어터에서는 영화 감상은 물론, 프라이빗한 파티나 이벤트를 즐길 수 있다. 계단을 통해 한 층 더 올라가면 캐주얼한 분위기의 루프 톱 바가 나타난다. 한 가운데 마련된 바를 둘러싸고 난간에 기대어 칵테일을 즐기는 사람들로 언제나 붐빈다. 발 아래로 옛 싱가포르의 가옥을 개조한 클럽 스트리트가 펼쳐져 낭만적인 분위기를 더욱 고조시킨다.

Location 12 Ann Siang Rd, #03-00, Singapore 069692
Tel +65-6221-1694 **Open** 월~목요일 18:00~01:00, 금요일 17:00~03:00, 토요일 17:00~00:00, 일요일 휴무 **Website** www.screeningroom.com.sg



08

더 와인 컴퍼니 The Wine Company

템시 힐의 한적한 길가에 자리 잡은 와인 전문 바. 싱그러운 잔디밭에 독채로 지어져 편안한 분위기에서 식사와 음료를 즐길 수 있다. 전 세계에서 수집한 300여 종의 와인을 선보이는데, 가격도 저렴해 와인 마니아들이 즐겨 찾는다. 가게 앞 마당에 마련된 넓은 테라스는 저녁마다 만식을 이룰 정도로 인기 만점. 자유로운 분위기의 테라스와 달리 내부는 고풍스러운 가구와 붉은 톤의 벽지로 꾸며 고급스러운 레스토랑에 들어선 느낌이다. 식사는 주로 와인에 어울리는 메뉴를 선보이는데, 양식부터 동남아 스타일까지 종류가 다양하다. 가장 인기 있는 메뉴는 서양과 아시아의 조화가 돋보이는 '뚝 얇 시푸드 스파게티(Tom Yam Seafood Spaghetti)', 뚝 얇 특유의 새콤달콤한 향과 부드러운 면이 어우러져 별미다. 여기에 상큼한 스파클링 와인을 곁들이면 천국이 따로 없다.

Location Block 14D Dempsey Rd, Singapore 249688 **Tel** +65-6479-9341

Open 월~목요일 15:00~00:00, 금·토요일 15:00~02:00, 일요일 12:00~23:00

Website www.thewinecompanyonline.com.sg



09

레벨 33 LeVeL 33

세계에서 가장 높은 양조장이 있는 루프 톱 바. 마리나 베이 파이낸셜 센터 타워(Marina Bay Financial Centre Tower) 33층에 있다. 바에 들어서자마자 홀 중앙에 놓인 거대한 맥주 탱크가 시선을 빼앗을 것. 직접 양조해 엄격히 관리한 수제 맥주를 선보인다. 라거부터 에일, 스타우트, 포터까지 종류도 다양하다. 하나만 선택하기 어렵다면 각 종류마다 100ml씩 제공되는 샘플 세트를 선택할 것. 레벨 33의 대표적인 맥주 5가지를 모두 맛볼 수 있다. 맥주와 어울리는 안주도 다양하게 선보인다. 그중 맥주와 가장 잘 어울리는 프라이드치킨이 인기. 담백하고 바삭한 식감에 감칠맛 나는 양념이 일품이다. 지상 156m에서 바라보는 황홀한 스카이라인도 훌륭하다. 마리나 베이 샌즈와 가든스 바이 더 베이, 싱가포르 플라이어의 화려한 야경이 파노라마 뷰로 펼쳐지는데, 레이저 쇼를 볼 수 있는 저녁이면 구경하려는 사람들로 북적인다. 야외 테이블 테라스는 인기가 많으니 미리 예약해야 한다. 바로 아래에 F1 경기장이 있는 것도 매력적. 바에서 경기를 관람할 수 있다.

Location 8 Marina Blvd, #33-01, Singapore 018981 **Tel** +65-6834-3133

Open 월~목요일 11:30~00:00, 금·토요일 11:30~02:00, 일요일 12:00~00:00

Website level33.com.sg

네이티브 Native

글로벌 칵테일 대회 '디플로마티코 월드 토너먼트(Diplomatico World Tournament) 2015'에서 수상하며 명성을 얻은 비제이 무달리어(Vijay Mudaliar)의 바. '2018 아시아 50 베스트 바'에서는 8위를 차지했다. 개성 넘치는 바와 레스토랑, 카페가 밀집한 아모이 스트리트에서도 가장 눈에 띄는 곳. 미국과 유럽 스타일로 공간과 메뉴를 선보이는 다른 유명 바들과 달리 인테리어와 메뉴를 로컬 스타일로 선보인다. 네이티브의 모든 칵테일은 싱가포르 특유의 문화나 풍경에서 영감을 받은 것. 싱가포르에서 흔히 구할 수 있는 사탕수수과 타피오카, 럼 등을 적극 활용해 독창적인 칵테일을 선보인다. 집기나 인테리어 소품 역시 지역 장인들의 수공예품을 사용한다. 가장 인기 있는 메뉴는 '앤티(Antz)'. 이름처럼 개미가 들어가는데, 럼에 코코넛 요구르트와 소금으로 구운 타피오카를 넣어 독특한 조화를 이룬다.

Location 52a Amoy St, Singapore 069878 **Tel** +65-8869-6520

Open 월~토요일 18:00~00:00, 일요일 휴무

Website tribenative.com



10



블루 재즈 카페 *Blu Jaz Cafe*

아랍계 이주민이 모여 있는 캄pong 글램 골목에 재즈 선율이 흘러나오면, 블루 재즈 카페가 문을 열었다는 뜻. 건물과 건물 사이, 좁은 틈새에 자리 잡고 있지만 컬러풀한 외관과 아름다운 음악으로 존재감이 넘치는 바다. 2004년, 16개 좌석의 작은 수제 버거 집으로 시작했는데, 독특한 인테리어와 재즈 음악이 사랑받으며 핫 플레이스가 됐다. 골목을 가득 채운 테라스 석을 지나 작은 입구로 들어서면 아늑하게 꾸며진 공간이 등장한다. 와인과 맥주, 럼, 위스키부터 신선한 과일주까지 다양한 술을 판매해 취향대로 골라 마실 수 있다. 아랍 스트리트 지역에 위치한 만큼 중동 요리도 선보인다.


Location 11 Bali Ln, Historic Kampong Glam, Singapore 189848 **Tel** +65-6292-3800
Open 화~목요일 12:00~01:00, 금~토요일 12:00~02:00, 일·월요일 휴무
Website www.blujazcafe.net



세라비 *Cé La Vi*

인기 럭셔리 루프 톱 바였던 '쿠데타'가 새 단장을 마치고 세라비로 다시 태어났다. 싱가포르 강 중심에 위치한 마리나 베이 샌즈 호텔 꼭대기에 있어 전망이 아름다운 곳. 에스플러네이드와 멀라이언 상, 가든스 바이 더 베이 등 싱가포르 대표 명소를 한눈에 조망할 수 있다. 바는 붉은 테라스 천막과 아늑한 조명 등 감각적인 분위기로 트렌드 세터들의 발길을 사로잡는다. 고급 와인과 사케, 맥주, 리큐어, 양주 등 다양한 술을 갖추고 있어 선택의 폭이 넓은 것도 장점. 바와 함께 레스토랑과 클럽 라운지, 전망대도 갖추고 있어 식사부터 나이트라이프까지 한 번에 즐길 수 있다. 특히 레스토랑은 수석 셰프인 '조셉 세르젠타키스(Joseph Sergentakis)'가 선사하는 최고의 진미를 맛볼 수 있어 인기가 많다. 종종 세계적인 DJ를 초청해 다양한 음악을 선보이기도 한다. 항상 만석을 이루니 최소 5일 전에는 예약 할 것. 저녁 6시 이후엔 시크&스타일리스 드레스 코드를 지켜야 하니 기억해두자. 해가 지면 환상적인 레이저 쇼를 선보인다.

Location 1 Bayfront Avenue Marina Bay Sands Tower 3, Singapore 018971 **Tel** +65-6508-2188 **Open** 월·화·일요일 12:00~02:00, 수·금요일 12:00~04:00, 목요일 12:00~03:00, 토요일 11:00~04:00, 일요일 11:00~02:00 **Website** sg.celavi.com



크레이지 엘리펀트 *Crazy Elephant*

록(Rock)을 좋아한다면 크레이지 엘리펀트를 추천한다. 밤 10시가 되면 록 밴드와 블루스 밴드의 연주가 끊임없이 펼쳐지는 곳. 세계적인 록 밴드 '딥 퍼플(Deep Purple)'이 공연을 펼친 후 현지 유수의 인기 밴드들이 연이어 무대를 선보이며 싱가포르 대표 라이브 뮤직 바로 자리 잡았다. 유명 뮤지션들의 공연을 무료로 감상할 수 있는 것이 크레이지 엘리펀트의 가장 큰 장점. 메인 무대 옆으로 작은 무대가 하나 더 마련돼 있는데, 이곳에선 뮤지션이 아니더라도 누구나 기량을 뽐낼 수 있다. 테이블은 야외와 실내 2곳에 마련돼 있다. 빈티지 스타일로 아늑하게 꾸며진 실내에서는 편안한 분위기에서 라이브 음악과 함께 밤을 보낼 수 있고, 야외 테라스 석에서는 클락 키의 화려한 강변을 배경 삼아 로맨틱한 나이트 라이프를 즐길 수 있다. 매일 밤 9시까지 해피 아워가 적용돼 저렴한 가격에 음료를 즐길 수 있다.

Location 3E River Valley Rd, #01-03/04, Singapore 179024 **Tel** +65-6337-7859
Open 월요일 17:00~01:00, 화~목요일 17:00~02:00, 금·토·일요일 17:00~03:00
Website www.crazyelephant.sg



아틀라스 Atlas

‘2018 아시아 50 베스트 바’에서 4위를 차지한 세계적인 바. 부기스 역 파크 뷰 스퀘어에 위치해 있다. 안으로 들어서면 궁전을 연상케 하는 웅장한 규모와 고풍스러운 장식, 드높은 천정이 시선을 압도한다. 1920년대 뉴욕 재즈 시대에서 영감을 받아 인테리어 한 것. 그중에서도 매장 한가운데 우뚝 솟은 엄청난 규모의 기둥이 눈에 띄는데, 250개가 넘는 샴페인과 1000개 이상의 진이 진열돼있는 ‘진 타워(Gin Tower)’다. ‘술 도서관’이라는 아틀라스의 별명이 이해가 가는 대목. 전 세계에서 온 술이 한데 모여 있어 둘러보는 것만으로도 시간이 훌쩍 간다. 술이 워낙 많다 보니 메뉴판도 한 손에 들기 버거울 정도. 무엇을 골라야 할지 막막하다면 매니저에게 도움을 요청해보자. 좋아하는 베이스와 향을 고르면 꼭 맞는 메뉴를 추천해준다. 대표 메뉴는 ‘마티니(The Martini)’. 진과 포도주에 향료를 넣어 만든 베르무트 등을 섞은 클래식 칵테일로 향긋한 과일 향과 반대되는 쌉쌀한 맛이 매력적이다. 드레스 코드는 스마트 캐주얼. 짧은 반바지나 슬리퍼 차림으로는 입장할 수 없다

Location 600, North Bridge Road, Parkview Square, Singapore 188778
Tel +65-6396-4466 **Open** 월~목요일 10:00~01:00, 금요일 10:00~02:00, 토요일 15:00~02:00, 일요일 휴무 **Website** www.atlasbar.sg



14



15

아티카 Attica

주크(Zouk), 지르카(ZIRCA)와 함께 싱가포르 3대 클럽 중 하나로 손꼽히는 곳. 2004년에 오픈한 후 꾸준히 세계 클러버들의 사랑을 받고 있다. 클럽 키 중심에 있어 접근성이 좋고 주변에 먹거리와 볼거리가 많아 여행자들이 특히 많이 찾는다. 1층에는 아티카, 2층에는 아티카 투(Attica Too)가 있는데, 사뭇 다른 분위기라 취향대로 골라 가기 좋다. 아티카에서는 주로 R&B 음악을, 아티카 투에서는 하우스를 선보인다. 아티카 투에는 할리우드 스타인 빌리 제인(Billy Zane)과 케빈 스페이시(Kevin Spacey), 팝 스타인 크랙 데이빗(Craig David) 등의 유명 인사가 방문한 VIP 룸과 DJ의 댄스 플로어가 있어 서양인이 더 많이 찾는다. 밤 10시가 되면 세계적인 DJ를 초청해 공연을 선보이는데, 자정 전에는 한산한 편. 피크 타임인 새벽 1시부터 북적이기 시작해 아티카의 진가를 느낄 수 있다. 싱가포르의 다른 클럽과 달리 넓고 아늑한 풀이 마련돼 있어 칵테일을 마시며 여유로운 나이트 라이프를 즐길 수도 있다.

Location 3A River Valley Road, Clarke Quay, #02-05, Singapore 179020
Tel +65-6333-9973 **Open** 화~목요일 22:30~03:00, 금·토요일 22:30~04:00, 일·월요일 휴무 **Website** www.attica.com.sg

16

에스플라네이드 Esplanade

싱가포르의 오페라 하우스. 아이온 오차드(ION Orchard)와 두바이 몰(The Dubai Mall)을 설계한 싱가포르의 유명 건축회사 ‘DP 아키텍트(DP Architects)’가 건설했다. 뾰족하고 둥근 지붕이 동남아시아 과일 두리안을 닮아 현지인 사이에서 ‘두리안’으로 불린다. 이 독특한 지붕은 2개의 유리 덮개에 7000개가 넘는 삼각 알루미늄을 덧씌워 만들어졌다. 내부에는 1600여 석의 콘서트홀과 2000여 석의 극장을 갖췄다. 콘서트홀에서는 클래식 공연이나 유명 아티스트의 공연이 펼쳐지고, 극장에서는 셰익스피어의 연극이나 현대 댄스 공연이 열린다. 레스토랑과 다양한 숲이 입점해있는 복합 문화 공간으로, 문화와 식사, 쇼핑까지 함께 즐길 수 있는 것도 장점. 야외에 설치된 무대에서는 라이브 공연이나 야외 전시가 열리기도 하는데, 거대한 천막이 설치돼 있어 비 오는 날도 걱정 없다. 에스플라네이드 그 자체로도 볼만하지만, 강 건너편의 마리나 베이와 멀리 떨어진 한 눈에 담기는 경관이 일품이다. 3층에 무료 전망대가 마련돼 있어 야경을 즐기기도 좋다. 통유리 창으로 주변 경관을 볼 수 있는 레스토랑은 미리 예약해야 할 정도로 인기가 많다.

Location 1 Esplanade Dr, Singapore 038981
Tel +65-6828-8377
Website www.esplanade.com





왈라 왈라 Wala Wala

‘싱가포르의 이태원’이라 불리는 작은 마을, 홀랜드 빌리지. 외국인 주재원이 모여 있어 다양한 국적의 사람들이 모이는 이곳에 핫한 바가 숨어있다. 홀랜드 빌리지 안쪽 깊숙이 자리한 왈라 왈라 카페 바가 바로 그곳. 1993년 오픈해 지금까지 홀랜드 빌리지에서 가장 대중적인 술집으로 사랑받고 있다. 술과 함께 라이브 연주를 감상할 수 있고, 거대한 규모의 실내 좌석과 넓은 테라스 석을 갖춰 언제나 시끌벅적하고 활기찬 분위기를 느낄 수 있다. 다양한 종류의 수입 맥주를 선보이고, 피자과 파스타, 닭 날개 튀김 등 누구나 좋아하는 요리를 판매한다. 해피아워를 오후 9시까지 운영하는 점도 매력적. 느긋하게 저녁 식사를 즐긴 후 찾아도 저렴한 가격에 맥주를 구입할 수 있다.

Location 31 Lor Mambong, Holland Village, Singapore 277689 **Tel** +65-6462-4288
Open 월~목요일 16:00~01:00, 금요일 16:00~02:00, 토요일 15:00~02:00, 일요일 15:00~01:00 **Website** www.walawala.sg

임플로이스 온리 Employees Only

2015년 ‘월드 50 베스트 바’ 4위를 차지한 바. 세계적인 명성에도 불구하고, 아모이 스트리트 골목에 숨은 듯 자리하고 있어 더욱 신비롭게 느껴진다. 간판도 없이 길가에 조그맣게 자리한 문을 열고 들어서면 붉은 조명이 인상적인 작은 공간이 나타나는데, 운세를 봐주는 점쟁이가 묘한 표정으로 앉아있다. 그 옆의 목직 커튼을 걸으면 그제야 세련되고 현대적인 뉴욕 풍 인테리어와 시끌벅적한 분위기의 바가 펼쳐진다. 임플로이스 온리를 제대로 경험하고 싶다면 바 앞에 앉아 시그니처 칵테일인 산딸기(Fraise Sauvage)를 주문할 것. 이름대로 산딸기가 들어간 칵테일, 바닐라와 샴페인을 넣어 상큼하면서 부드럽고 달콤한 맛이 일품이다. 주문 후 기다리는 동안 바텐더의 능숙하고 빠른 손놀림을 보면 시간이 금세 간다. 안쪽으로 깊숙이 들어가면 붉은 테이블과 주홍빛 조명이 아늑한 분위기를 자아내는 캐주얼 레스토랑이 등장한다. 배가 출출하다면 이곳에서 식사와 음료를 함께 즐기는 것도 좋은 방법. 인기 메뉴는 우리나라 육회와 비슷한 ‘핸드 컷 스테이크 타르타르(Hand-Cut Steak Tartare)’. 신선하고 부드러운 소고기와 감칠맛 나는 소스가 입맛을 사로잡는다.

Location 112 Amoy St, Singapore 069932 **Tel** +65-6221-7357
Open 일~금요일 17:00~01:00, 토요일 17:00~02:00
Website employeesonlysg.com



주크 Zouk

‘2018 월드 100 베스트 클럽(2018 World’s 100 Best Clubs)’에서 12위를, 싱가포르 내에선 1위를 차지한 클럽. 싱가포르관광청이 선정하는 ‘최고의 나이트클럽’엔 6번이나 선정됐고, <DJ 매거진>이 선정하는 100대 클럽에서 2006년부터 꾸준히 10위 안에 들었다. 매년 세계적인 DJ 파티인 ‘주크아웃(ZoukOut)’을 개최하는 클럽. 기하학적인 외관과 세련된 인테리어 덕분에 ‘싱가포르에서 가장 스타일리시한 클럽’으로 통한다. 특히 댄스 록은 팝 아티스트의 여러 작품들로 장식돼 구경하는 재미가 쏠쏠하다. 2012년에 수백만 달러를 들여 내부를 리모델링하고, 음향 장비를 업그레이드해 더욱 큰 인기를 얻었다. 힙합과 브레이크, 드럼 앤 베이스, 누제즈를 비롯해 실험적인 음악을 선보이는데, 공간이 워낙 크다 보니 DJ가 구역마다 다른 장르의 음악을 튼다. 마음에 드는 음악에 따라 옮겨 다니며 즐길 수 있는 것. 주로 10대 후반에서 20대 초반이 많이 찾으며 입장료는 평일과 주말, DJ, 이벤트 등에 따라 조금씩 다르다.

Location 3C River Valley Road, The Cannery, Singapore 179022
Tel +65-6738-2988 **Open** 수요일 22:00~03:00, 목요일 22:00~02:00, 금요일 22:00~04:00, 토요일 22:00~03:45, 월·화·일요일 휴무
Website www.zoukclub.com



쿠바 리브레 Cuba Libre

쿠바의 대표적인 칵테일 이름을 따온 뮤직 바 (Bar). 2006년 클락 키 라이온 시티에 문을 열었다. 쿠바 특유의 화려한 색감을 이용한 인테리어와 라이브로 연주되는 라틴 음악이 발길을 끈다. 현지의 유명 라이브 밴드인 아드레날리나 (Adrenalina)와 더 마리솔(The Marisol)의 음악을 라이브로 들을 수 있는 것만으로도 기꺼이 찾아갈 가치가 있는 곳. 쿠바 스타일의 요리도 즐길 수 있다. 얇은 밀가루 반죽 안에 곱게 다진 고기와 각종 채소를 넣어 구운 케사디아와 칠리소스에 찍어 먹는 바삭한 스낵, 나초까지 종류도 다양하다. 쿠바 리브레에 왔다면 반드시 모히또를 주문할 것. 쿠바에서 가장 오래된 칵테일인 모히또를 전통 방식 그대로 즐길 수 있다. 주로 클럽에서 운영하는 레이디스 데이 혜택을 이곳에서도 누릴 수 있다. 매주 수요일마다 여성 고객에게 칵테일을 40% 할인된 가격에 제공한다.

Location Clarke Quay, River Valley Rd, #01-13, Singapore 179021 **Tel** +65-6338-8982
Open 월·화·일요일 17:00~02:00, 수·목요일 17:00~03:00, 금·토요일 17:00~02:00
Website cubalibre.asia



넛맥 & 클로브 Nutmeg & Clove

싱가포르의 역사와 전통을 주제로 한 바. 요즘 핫한 바들이 대거 포진한 안시앙 힐에 위치해 있다. 가게와 가게 사이, 숨겨진 듯 자리한 작은 문을 통해 2층으로 올라서면 싱가포르의 옛 주택을 재현한 넛맥 앤드 클로브가 등장한다. 창틀엔 전통 문양이 새겨져 있고 나무로 만든 테이블과 의자가 따뜻한 분위기를 자아낸다. 천정은 옛 가옥의 것을 그대로 살려 고풍스러운 분위기를 더했다. 한 층 더 올라가면 또 다른 느낌의 공간이 펼쳐진다. 모던하게 꾸민 3층은 2층보다 작고 프라이빗한 공간으로 소규모 파티를 즐기기에 좋다. 넛맥 & 클로브의 음료는 싱가포르에서 예부터 사용해온 현지 재료를 이용하는 게 특징. 싱가포르의 전설이나 역사에서 영감을 받아 개발한 메뉴가 독특한데, 각각 설명이 쓰여 있어 이야기를 들듯 음료를 즐길 수 있다. 그중 싱가포르 슬링은 넛맥 & 클로브에서 꼭 맛봐야 할 대표 칵테일. 기존 싱가포르 슬링을 재해석한 음료로, 2주간 숙성시킨 비터와 히비스커스, 체리, 오렌지 크림 등을 넣어 다양한 맛을 느낄 수 있다.

Location 10 Ann Siang Hill, Singapore 069789 **Tel** +65-9389-9301
Open 월~목요일·토요일 18:00~01:00, 금요일 18:00~02:00, 일요일 휴무
Website nutmegandclove.com.sg



히어로즈 Hero's

차이나타운과 클락 키 사이, 싱가포르 강변에 자리한 라이브 바. 미국 서부 영화에 등장할 법한 빈티지한 외관이 시선을 끈다. 밤이 되면 라이브 음악과 특별한 공연이 펼쳐져 목재로 지은 넓은 테라스석이 많은 사람들로 늘 붐빈다. 안으로 들어서면 붉은 벽돌과 카우보이의 사진이 담긴 액자, 카우보이 물건들이 공간을 가득 채우고 있어 마치 영화 속에 들어와 있는 느낌. 스탠드 테이블과 바 테이블, 소파가 있는 테이블이 뒤섞여 있어 자유분방한 분위기도 느껴진다. VIP 라운지에는 맥주 탭이 설치된 테이블이 있어 원하는 만큼 맥주를 따라 마실 수 있다. 가게 안쪽에 큰 스크린 화면이 설치돼 있어 축구 경기가 있는 날이면 만석을 이룬다. 다른 라이브 뮤직바와 달리 종종 연주가 아닌 코미디 공연이 펼쳐지기도 한다. 코미디언이 아무런 소품이나 장비 없이 마이크 하나만 들고 올라와 이야기를 들려주는데, 유심히 듣다 보면 웃음이 새어 나온다. 맥주나 칵테일과 함께 곁들일 요리도 훌륭해 저녁식사를 위해 찾는 이들도 많다. 주로 미국이나 인도식 요리를 선보이는데, 그중 탄두리 소스로 만든 치킨과 치즈가 인기가 있다.

Location 69 Circular Road, #01-01, Singapore 049423 **Tel** +65-6438-6058 **Open** 월~금요일 11:00~03:00, 토요일 15:00~04:00, 일요일 휴무
Website heros.sg

스모크 & 미러즈 Smoke & Mirrors

싱가포르를 대표하는 루프 톱 바 중 하나. 내셔널 갤러리 싱가포르(National Gallery Singapore) 건물 꼭대기인 6층에 있다. 다른 루프 톱 바에 비해 낮은 편이지만 주변에 고층 건물이 없고, 싱그러운 잔디 너머로 마리나 베이를 마주 보고 있어 시원한 전망을 감상할 수 있다. 폭신한 소파에 몸을 눕혀 느긋한 마음으로 칵테일과 스낵을 즐기다 보면 여행의 피로가 모두 씻긴다. 스모크 & 미러즈는 해가 완전히 지기 전에 찾아갈 것을 추천. 밤보다는 손님이 적어 한적하게 여유를 누릴 수 있다. 잔잔한 강을 위로 번지는 붉은 노을이 선사하는 뷰도 진풍경이다. 사방이 통유리로 뒤덮인 실내 좌석이 있어 비가 오는 날에도 루프 톱 바의 낭만을 즐길 수 있다. 스모크 앤드 미러즈의 상징은 우주선을 닮은 듯한 금속 재질의 원형 바. 재미있는 콘셉트의 칵테일은 물론 와인이나 맥주, 논 알코올 음료가 준비돼 있고 커피나 주스도 있어 온 가족이 즐길 수 있다. 올리브나 옥수수 칩처럼 가벼운 스낵은 물론, 메인 요리와 디저트도 갖추고 있어 식사를 하기도 좋다. 아름다운 전망을 내려다볼 수 있는 테라스 테이블은 인기가 많아 미리 예약 해야 한다.

Location 1 St. Andrew's Road, #06-01 National Gallery Singapore, Singapore 178957 **Tel** +65-9380-6313 **Open** 월~목요일 15:00~01:00, 금요일 15:00~02:00, 토요일 12:00~02:00, 일요일 12:00~01:00
Website www.smokeandmirrors.com.sg

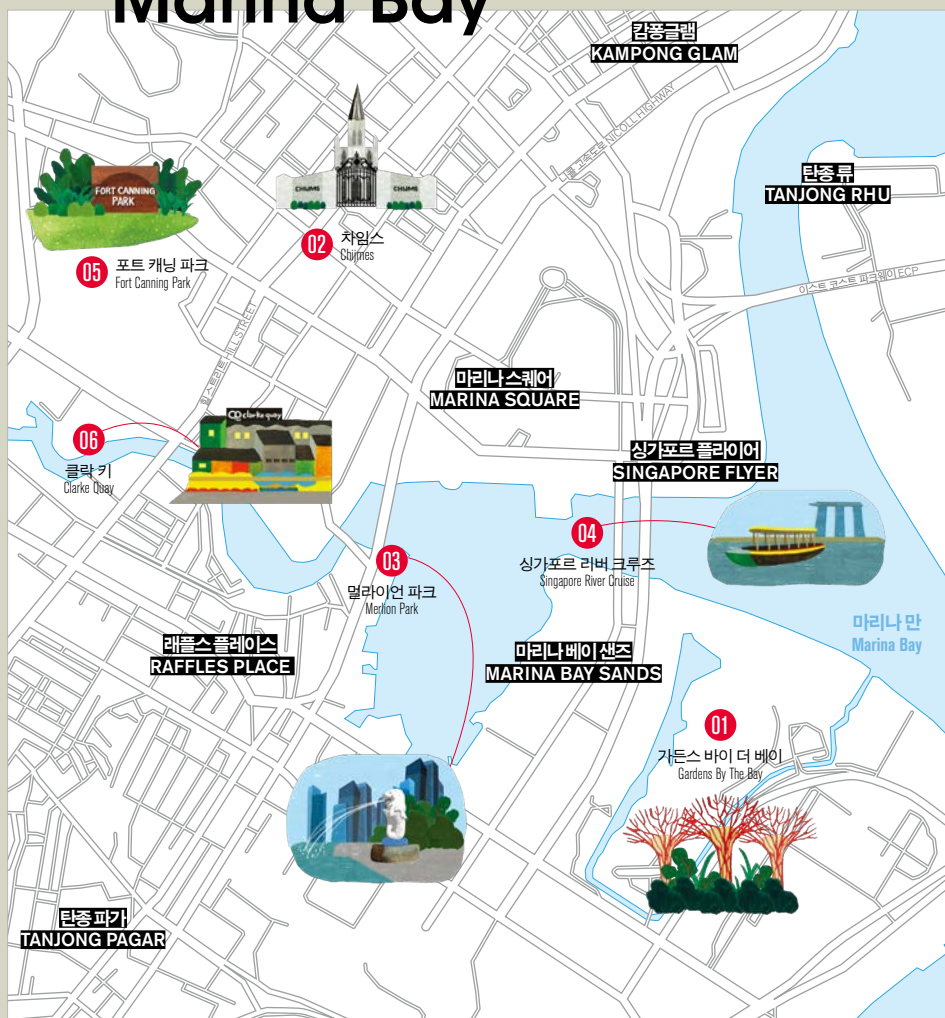


로맨틱한 리버사이드 마리나 베이



에스플레네이드와 머라이언 파크,
마리나 베이 샌즈가 한데 모여 있는 강변.
싱가포르 강을 따라 멋진 바와 레스토랑이
줄지어 있어 나이트라이프를 즐기기에
제격이다. 밤이면 형형색색의 불빛으로
물들어 로맨틱한 데이트 코스로 유명하다.

Marina Bay



가든스 바이 더 베이 Gardens By The Bay

2012년 6월에 오픈한 싱가포르 최대 규모의 공원. 독특하고 웅장한 건물이
모여 있는 마리나 베이 한가운데 자리해 푸른 녹지가 더욱 눈에 띈다. 안으로
들어서면 아바타들이 금방이라도 튀어나올 것만 같은 풍경에 눈이 휘둥그
레해질 것. 정원 속 하늘 높이 솟아오른 '슈퍼 트리(Super Tree)'는 바라보
는 것만으로도 탄성을 자아낸다. 빗물을 수집하고 태양열을 발생시키는 등
환경적으로도 중요한 역할을 하고 있다니 더욱 감동적. 슈퍼 트리과 슈퍼 트
리 사이에는 128m 길이의 OCBC 스카이웨이(OCBC skyway)가 설치돼 있
는데, 아찔한 재미는 물론 가든스 바이 더 베이의 한눈에 담을 수 있는 환상
적인 뷰를 선사한다. 매일 저녁 7시 45분에는 라이트&사운드 쇼가 펼쳐지
는데, 슈퍼 트리를 비롯한 공원 전체에 아름다운 조명이 켜져 로맨틱한 풍경
을 선물한다. 공원 안쪽으로 걸어가면 돔 형식의 건물 2개가 마주 보고 있는
모습을 볼 수 있다. '플라워 돔(Flower Dome)'과 '클라우드 포레스트(Cloud
Forest)'가 바로 그것. 세계에서 가장 큰, 기둥 없는 온실로 탁 트인 공간
이 압도적이다. 플라워 돔에는 난초와 양치식물, 아나나스 등 3만 2000개
가 넘는 식물이 모여 있고, 세계에서 가장 큰 실내 폭포가 흘러내린다. 안개
가 자욱한 클라우드 포레스트 돔에는 35m 높이의 클라우드 마운틴(Cloud
Mountain)이 독특한 볼거리를 제공한다.

Location 18 Marina Gardens Dr., Singapore 018953
Tel +65-6420-6848 **Open** 05:00~02:00
Price 스카이웨이 입장권 8싱가포르 달러
Website www.gardensbythebay.com.sg

차임스 Chijmes

빅토리아 거리(Victoria Street)에 위치한 복합
문화 공간. 싱가포르 법률상 건물을 함부로 철
거할 수 없어 오래된 건축물이 많은데, 차임스 역
시 19세기 말 가톨릭 수도원으로 사용되었던 건
물을 개조해 지어졌다. 밖에서 보면 그저 고공스
러운 성처럼 보이지만 안으로 들어서면 분위기가
완전히 다르다. 너른 잔디밭이 있고, 그 주변을
레스토랑과 바, 숨이 돌리싸고 있는 형태. 주변과
격리된 또 다른 세계에 들어선 듯한 느낌이다. 섬
세한 프레스코 벽화와 아름다운 스테인드글라스
장식을 그대로 두고 현대적인 인테리어와 소품을
더해 독특한 분위기를 자아낸다. 해가 지면 아늑
한 조명이 하나 둘 켜지면서 낭만적인 풍경을 선
사해 올드 타운 최고의 다이닝 공간으로 손꼽힌
다. 멕시코와 호주, 지중해 등 다양한 지역의 요
리를 선보이는 전문 레스토랑들이 입점해 있는
것도 매력적. 현재까지 잘 보존된 예배당은 싱가포르
젊은이들의 웨딩홀로 인기가 많다.

Location 30 Victoria St, Singapore 187996
Tel +65-6337-7810 **Open** 월~금요일
08:00~03:00 토·일요일 08:00~04:00
Website www.chijmes.com.sg



멀라이언 파크 Merlion Park

싱가포르의 국가적 상징물인 멀라이언 상이 있는 공원. 싱가포르 여행자들의 필수 코스로, 싱가포르 강과 바다가 만나는 곳에 자리한다. 멀라이언 공원 뒤편으로는 풀러턴 호텔이 있고 맞은편에는 에스플러네이드가, 오른 편에는 마리나 베이 샌즈 호텔이 있어 멀라이언 상 뒤에 비스듬히 서면 이 모든 풍경을 한 프레임에 담을 수 있다. 밤이면 마리나베이 샌즈 호텔에서 펼쳐지는 환상적인 레이저 쇼와 주변 고층 빌딩의 스카이라인이 어우러져 장관을 이룬다. 멀라이언은 상상 속의 동물로 인어를 뜻하는 '머메이드(Mermaid)'와 사자를 뜻하는 '라이언(Lion)'의 합성어. 상반신은 사자, 하반신은 물고기 형태를 하고 있으며 길이 8.6m, 무게 70t에 달한다. 1972년 싱가포르의 수상이었던 리관유(Lee Kuan Yew)에 의해 에스플러네이드 자리에 만들어졌고, 2002년 지금의 장소로 옮기며 공원이 조성됐다. 마리나 베이를 둘러싸듯 해변 산책로가 마련돼 있어 산책을 즐기기도 좋다.

Location 1 Fullerton Rd, Singapore 049213 **Tel** +65-6736-6622
Open 24시간



03



04

싱가포르 리버 크루즈 Singapore River Cruise

크루즈를 타고 싱가포르 강변을 따라 마리나 베이 샌즈부터 멀라이언 파크, 보트 키, 클락 키, 로버트슨 키까지 관광 명소를 한 번에 둘러보는 투어. 높은 곳에서 내려다보는 마리나 베이의 야경도 아름답지만, 강물을 따라 명소 곳곳을 가까이서 바라보는 것도 흥미롭다. 모두 도는데 40분 정도 소요되며 다른 투어에 비해 가격도 저렴해 인기가 많다. 따로 예약할 필요 없이 선착장에서 티켓을 구입하면 바로 이용할 수 있다. 하이라이트는 풀러턴 호텔을 지나 고층 빌딩 숲을 뒤로하고 멀라이언 상과 에스플러네이드가 양쪽에 보이는 구간. 낮과 밤 모두 멋있지만 해가 질 무렵에 가면 화려한 색으로 물드는 하늘과 강을 볼 수 있다. 명소마다 선착장이 있고 원하는 곳에서 타고 내릴 수 있어 교통수단으로 이용하는 여행자도 많다.

Location Bayfront south Jetty, Merlion Park Jetty, Fullerton Jetty, Promenade Jetty, Esplanade Jetty, Boat Quay Jetty, Clarke Quay Jetty, Read Bridge Jetty
Tel +65-6336-6111 **Open** 09:00~23:00
Price 25싱가포르 달러(어린이 15싱가포르 달러)
Website www.rivercruise.com.sg



05

포트 캐닝 파크 Fort Canning Park

싱가포르 남동부, 작은 언덕에 조성된 공원. 도심 중심부에 위치해 센트럴 파크라고도 불린다. 약 40만 km²의 면적에 나무와 꽃 등 각종 열대 식물과 산책로가 잘 꾸며져 있어 현지인들이 산책욕이나 조깅을 위해 즐겨 찾는 곳. 과거에는 산이 없는 싱가포르에서 군사적으로 중요한 역할을 했다. 중세시대 말레이 왕이 요새를 쌓았으며, 1822년에는 래플스 경(Sir Stamford Raffles)이 주거지로 삼으면서 행정상의 중심지가 되기도 했다. 군사 건물의 흔적과 요새의 잔해인 포트 게이트(Fort Gate)가 곳곳에 남아있어 역사적 가치도 높다. 공원 한쪽에는 작은 무역항이었던 싱가포르가 국제무역의 중심지로 발전하게 된 이야기들을 들을 수 있는 포트 캐닝 해양 코너(Martime Corner@ Fort Canning)와 식물도감 역할을 하는 스파이스 가든(Spice Garden)이 있어 볼거리가 다양하다. 언덕을 내려가면 싱가포르 쇼핑의 메카인 Orchard Road(Orchard Road)가 나오고, 뒤편에 마련된 에스컬레이터로 이동하면 국립 박물관(National Museum)이 나온다.

Location River Valley Rd, Singapore 179037
Tel +65-1800-471-7300 **Open** 24시간



06

클락 키 Clarke Quay

싱가포르 강 안쪽에 아늑하게 자리한 지역. 강변을 따라 분위기 좋은 레스토랑과 클럽, 카페가 늘어서 있어 해가지면 늘 북적인다. '클락 키'라는 이름은 싱가포르의 두 번째 총독이었던 앤드류 클락(Andrew Clarke) 경의 이름에 부두를 뜻하는 키(Quay)를 붙여 지은 것. 당시 클락 키는 거룻배가 드나들던 중요한 항구였는데, 그때의 모습이 지금까지 잘 보존되고 있다. 클락 키에 위치한 상점은 대부분 야외 테라스를 갖추고 있어 강변의 정취를 즐기기에 그만이다. 매주 일요일에는 중고품이나 앤틱 소품을 파는 벼룩시장, 거리 예술가들의 공연이 열리기도 한다. 낮에는 차분한 분위기지만 밤이면 클락 키 일대가 형형색색의 조명을 밝혀 근사하게 변신한다. 라이브 바에서 다채로운 음악이 거리로 흘러나와 길 한가운데서 춤을 추는 사람도 종종 볼 수 있다. 길이가 2km 정도밖에 되지 않아 산책하듯 걸다 보면 금세 돌아볼 수 있다.

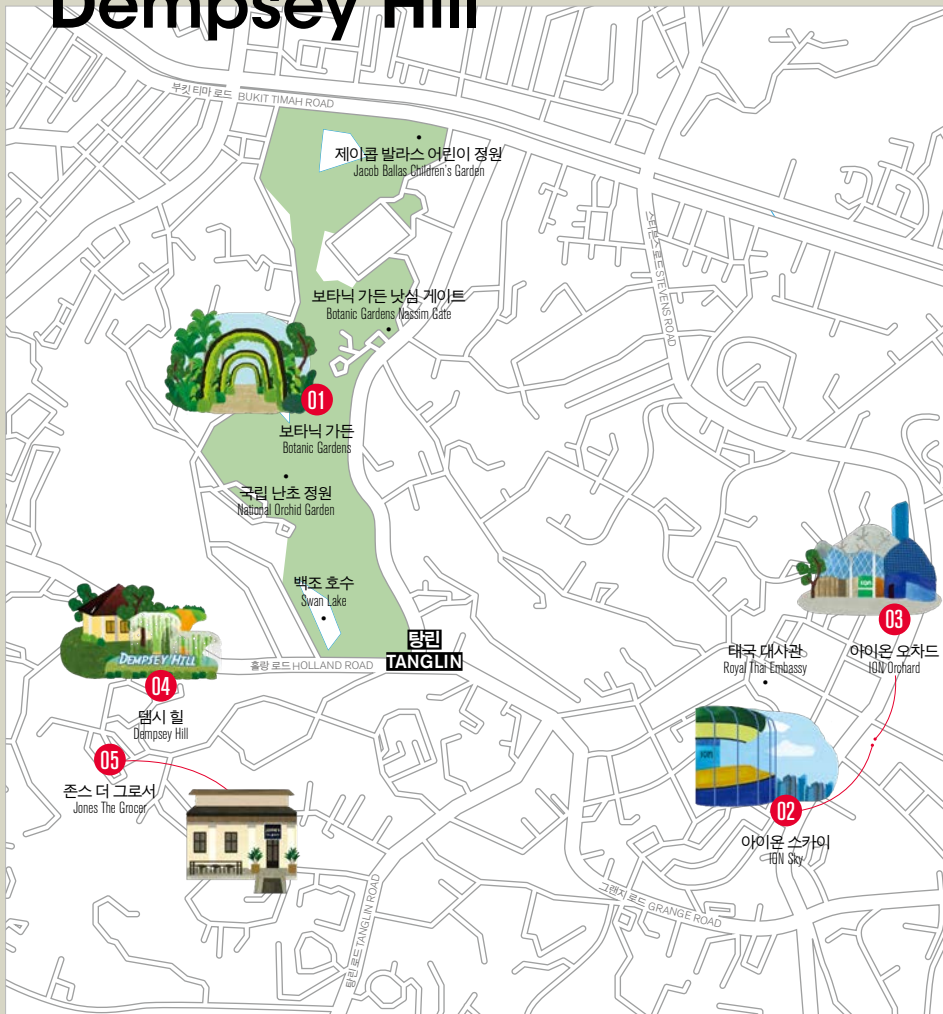
Location 3 River Valley Rd, Singapore 179024 **Tel** +65-6337-3292
Open 24시간

트렌드세터의 놀이터 오차드 로드&뎀시 힐

Orchard Road & Dempsey Hill



싱가포르의 최신 트렌드를 알고 싶다면 오차드 로드와 뎀시 힐로 향할 것. 약 3km 정도 되는 길 양쪽에 유명한 쇼핑몰이 줄지어 있고, 그 끝자락엔 싱가포르 셀럽들만 모인다는 한적한 마을, 뎀시 힐이 숨어 있다.



보타닉 가든 *Botanic Gardens*

싱가포르 건국의 아버지이자 자연주의자였던 스탬포드 래플스 경(Sir Thomas Stamford Bingley Raffles)이 1822년에 조성한 식물원. 래플스 경의 사망 후 재정난으로 문을 닫았지만 1859년 지금의 위치로 이전하면서 정부가 직접 관리하기 시작했다. 이후 화훼산업과 하이브리드 종 개발 연구, 정원 조성에 힘쓴 결과 국제적인 수준의 열대식물 전문 기관으로 발전했다. 현재 싱가포르의 허파라 불릴 만큼 광대한 녹지와 수만 그루의 울창한 수목이 조성되어 있다. 거대한 호수와 잘 정비된 산책로까지 갖춰 시민들의 휴식 공간으로도 사랑받고 있다. 여행자들에게 가장 인기 있는 장소는 식물원 중앙에 펼쳐진 내셔널 오키드 가든(National Orchid Garden). 싱가포르에서 가장 큰 난초 정원으로 약 2000종, 6만 포기에 이르는 난초를 보유하고 있다. 싱가포르 보타닉 가든은 무료로 입장할 수 있지만 내셔널 오키드 가든은 별도의 입장료를 내야 한다. 차를 마시거나 간단한 식사를 할 수 있는 카페 겸 레스토랑, 식물에 관한 책과 각종 기념품을 판매하는 상점 등 편의 시설도 잘 마련돼 있다.

Location 1 Cluny Rd, Singapore 259569
Tel +65-6471-7138 **Open** 05:00~00:00
Website www.nparks.gov.sg



아이온 스카이 ION Sky

오차드 로드와 수많은 쇼핑을 중에서도 가장 인기 있는 아이온 오차드. 눈길을 사로잡는 독특한 외형과 트렌디한 브랜드들 덕분에 인기이지만, 쇼핑 외에 또 다른 즐길 거리도 한몫을 한다. 가장 꼭대기인 56층에 위치한 전망대, 아이온 스카이가 바로 그것. 아이온 오차드 4층의 아트 갤러리를 지나 직통 엘리베이터에 탑승하면 단숨에 도착한다. 218m가 넘는 높이에서 오차드 로드 일대는 물론, 싱가포르 주요 지역을 360도 파노라마 뷰로 조망할 수 있다. 통유리 창에 지역이 표기돼 있어 원하는 풍경을 쉽게 찾아볼 수 있는 것도 장점. 아이온 오차드에서 20싱가포르 달러 이상 결제한 영수증만 있으면 당일엔 한해 무료로 입장할 수 있다.

Location 2 Orchard Turn, Level 56, Singapore 238801 **Tel** +65-6238-8228
Open 14:00~20:30
Website www.ionorchard.com/ion-sky



아이온 오차드 ION Orchard

쇼핑 천국 오차드 로드에서 감히 싱가포르를 대표한다고 할 수 있을 만큼 유명한 쇼핑몰. 유려한 곡선의 독특한 외관에서부터 위용이 느껴진다. 여행자들이 아이온 오차드 앞 광장에 삼삼오오 모여 기념사진을 찍을 정도. 입점된 매장이 300개가 넘는 정도로 브랜드도 다양하다. 명품 숍은 기본, 하이 스트리트 패션과 라이프스타일 스토어, 로컬 브랜드까지 두루 갖췄다. 지하 4층부터 지상 4층까지 8개 층으로 이뤄졌는데, 지하 2~3층은 젊은 소비자들을 위한 스트리트 브랜드들이 입점해 있고, 지상 1~3층은 럭셔리 브랜드가 자리한다. 지하 4층은 MRT 오차드 역과 바로 연결돼 접근성도 훌륭하다. 1층에 위치한 인포메이션 센터에서는 아이온 오차드 지도와 프리빌리지 카드를 발급받을 수 있다. 프리빌리지 카드는 합리적인 소비자들의 필수품으로, 아이온 오차드 내 매장에서 다양한 할인 혜택을 받을 수 있다. 지상 4층엔 무료로 관람할 수 있는 아트 갤러리와 아이온 스카이를 향하는 엘리베이터가 있다.

Location 2 Orchard Turn, Singapore 238801 **Tel** +65-6238-8228
Open 10:00~22:00 **Website** www.ionorchard.com

데미 힐 Dempsey Hill

오차드 로드에서 차로 10분 거리에 위치한 작은 동네. 마을 전체가 하나의 공원처럼 나무와 잔디로 둘러싸여 있다. 여행자에게는 다소 생소하지만 현지인의 20~30대의 젊은 여성과 연예인 등 유행에 민감한 이들을 중심으로 조금씩 알려지기 시작했다. 도심과 떨어져 있어 한적하게 현지의 트렌드를 살펴볼 수 있는 싱가포르의 숨은 보석 같은 곳. 1980년대 후반까지 영국군의 부대시설이 있었는데, 2000년대 초반부터 정부가 주도적으로 계획 개발하면서 지금의 모습을 갖추게 됐다. 군인들이 사용했던 막사에 트렌디한 상점과 레스토랑이 들어서면서 데미 힐만의 독특한 분위기가 형성됐다. 아시아가 구를 한데 모아 파는 상점부터 역사 깊은 골동품과 불상을 파는 가게, 독특한 문양의 카펫을 파는 매장까지 시내에선 볼 수 없는 상점이 많아 유니크한 쇼핑 명소로도 유명하다. 언덕길을 따라 안쪽으로 깊숙이 걸다 보면 세계 최초의 미술관 스타 페라나칸 레스토랑인 캔들넛(Candlenut)도 만날 수 있다. 주말에는 나들이를 나온 현지인들로 퍼브나 바 테이블이 만석을 이룬다.

Location Dempsey Rd, #03-01 Blk 8D, Singapore 249679
Tel +65-6472-1868 **Website** www.dempseyhill.com



존스 더 그로서

Jones The Grocer

호주의 고급 식품점인 존스 더 그로서의 아시아 최초 지점. 싱가포르 데미 힐에 위치해 있다. 산지에서 재배한 최상품의 핸드메이드 제품을 판매하는데, 와인과 치즈, 육류, 소시지, 오일, 스, 차, 초콜릿까지 종류도 다양하다. 뉴질랜드 농가에서 직접 공수한 치즈는 워낙 인기가 많아 따로 치즈 창고를 만들어 특별 관리한다. 매대 옆에 테이블을 두고 카페 겸 레스토랑으로 운영하는 모습이 독특하다. 샌드위치와 피자, 샐러드를 선보이는데, 모두 존스 더 그로서에서 판매하는 식재료로 만든다. 쿠키 역시 신선한 식재료로 직접 만들어 판매하는데, 훌륭한 맛은 물론 패키지도 예뻐 선물용으로 제격이다. 아이온 오차드 몰과 만다린 갤러리에도 매장이 있지만 데미 힐 지점이 가장 규모가 크다.

Location 9 Dempsey Rd, Singapore 247697 **Tel** +65-6476-1518
Open 08:00~23:00
Price 생과일주스 9싱가포르 달러, 존스 치킨 클럽 샌드위치 24싱가포르 달러
Website www.jonesthegrocer.com



두 얼굴의 중국 마을 차이나타운



사우스 브리지 로드를 가운데 두고, 한쪽은 붉은 등과 불교 사원이 촘촘한 중국 전통 거리가, 다른 한쪽은 핫한 바와 술이 즐비한 세련된 거리가 형성돼 있다. 두 거리를 오가다보면 싱가포르의 과거와 현재를 모두 만날 수 있다.

Chinatown



파고다 스트리트 Pagoda Street

옛 싱가포르 전통 가옥인 숭하우스(Shophouse)가 그대로 남아있어 이국적인 분위기를 느낄 수 있는 곳. 여행자를 위한 기념품 가게와 중국 스타일의 가구점, 옷 가게 등이 빼곡하게 들어서 있어 구경하다 보면 시간 가는 줄 모른다. 기념품 가게에서는 싱가포르의 상징인 말라이언이 새겨진 티셔츠와 열쇠고리, 마그넷 등 다양한 제품을 판매하는데, 3~4개에 10싱가포르 달러로 묶어 파는 것이 많아 기념 선물을 구입하기 좋다. 골목 깊숙이 들어가면 노점상과 좌판을 놓고 물건을 파는 사람이 많아 시장의 정겨운 분위기도 느낄 수 있다. 곳곳에 중국요리를 선보이는 맛집이 많아 미식 여행을 즐기기도 좋다.

Location Pagoda Street, Singapore



01



클럽 스트리트 Club Street

MRT 차이나타운 역에서 내려 10분 정도 걸다 보면 차이나타운에 있다는 사실을 잊을 정도로 세련된 동네가 나타난다. 파고다 스트리트와 길 하나를 사이에 두고 전혀 다른 분위기를 풍기는 이곳은 최근 핫한 거리로 떠오른 클럽 스트리트. 좁은 언덕길을 따라 알록달록한 색감의 낮은 건물이 줄지어 있고, 그 안에 개성 넘치는 레스토랑과 바, 갤러리, 고급 스파 등이 들어서 있어 우리나라의 한남동과 비슷한 느낌. 클럽 스트리트의 분위기를 제대로 만끽하고 싶다면 해가 질 무렵에 찾아가라. 은은한 조명으로 물든 거리에 젊은이들이 몰려들어 아늑하면서도 활기차다.

Location Club Street, Singapore

케옹색 로드 Keong Saik Road

차이나타운 콤플렉스(Chinatown Complex)부터 차이나타운 플라자(Chinatown Plaza)로 이어지는 골목길. 파스텔 톤의 2층 건물이 줄지어 있어 아늑한 분위기를 자아낸다. 언뜻 보면 옛 싱가포르의 정취를 그대로 간직하고 있어 시간 여행을 하는 기분이 들지만 자세히 들여다보면 양쪽으로 세련된 숍들이 빼곡히 자리해 트렌디한 분위기도 동시에 느낄 수 있다. 그림을 파는 작은 갤러리와 유니크한 소품을 파는 디자이너 숍이 모여 있고, 미술관 스타 레스토랑과 아시아 베스트 바에 이름을 올린 바 등 세계적인 가게들이 곳곳에 숨어 있다.

Location Keong Saik Road, Singapore



02



03



04

안 시앙 로드 Ann Siang Road

클럽 스트리트와 앤 시앙 힐이 교차하는 지점에 이어진 길. 싱가포르에서 가장 핫한 거리 중 하나로 우리나라의 가로수 길과 비슷한 느낌이다. 작지만 매력이 넘치는 숍과 레스토랑, 아기자기한 카페와 서점들이 이어져 있어 시간 가는 줄 모르고 머물게 된다. 싱가포르 현지인이 특히 사랑하는 거리로, 강아지와 함께 산책을 나온 젊은이들을 자주 볼 수 있다. 트렌드센터 사이에서 인기 있는 오퍼레이션 대거(Operation Dagger)와 닛맥 앤드 클로브(Nutmeg & Clove), 스크리닝 룸(Screening Room) 등 핫한 바가 모여 있어 저녁이면 거리 전체가 활기찬 분위기로 술렁인다.

Location Ann Siang Road, Singapore



차이나타운 헤리티지 센터 Chinatown Heritage Centre

싱가포르에 이주한 중국인들의 역사를 한눈에 볼 수 있는 박물관으로 파고다 스트리트에 위치한다. 싱가포르의 1950년대를 그대로 재현한 인테리어가 인상적. 초기 정착민들의 주거지와 상점 등 일상적인 공간을 생생하게 꾸며 마치 그 시대로 돌아간 듯한 기분이 든다. 전시관을 둘러보다 보면 기아와 자연재해, 사회 불안 등을 피해 목숨을 걸고 싱가포르로 이주한 중국인의 여정부터 정착 당시의 고된 생활상이 적나라하게 드러나 마음 한편이 뭉클해진다. 차이나타운 헤리티지 센터가 들어서기 전, 이 건물에 살았던 가문에 대한 이야기도 찾아볼 수 있다. 차이나타운의 역사를 자세히 알고 싶다면 가이드 투어를 신청할 것. 박물관 내 자리한 기념품 가게에서는 현지 디자이너들이 만든 세상에서 하나뿐인 선물을 구입할 수 있다.

Location 48 Pagoda St, Singapore 059207 **Tel** +65-6224-3928

Open 09:00~20:00 **Price** 15싱가포르 달러, 가이드 투어 포함 20싱가포르 달러
Website <https://chinatownheritagecentre.com.sg>



05



06



스리 마리암만 사원 Sri Mariamman Temple

싱가포르에서 가장 오래된 힌두교 사원으로 1827년에 세워졌다. 래플스 경과 함께 싱가포르 땅을 처음 밟은 남인도 상인들이 세운 곳. 전염병과 각종 질병을 치료하는 보호의 여신, 마리암만을 기리는 사원으로 높고 화려한 대형 탐문이 인상적이다. 6단 구조의 탐 '고푸람'은 마리암만 여신을 비롯해 힌두교 신들과 소, 뱀, 사자 등의 조각상으로 빼곡히 채워져 있다. 워낙 화려하고 정교해 종교와 상관없이 세계 각지에서 온 여행자들이 찾는다. 힌두 사원이 차이나타운 메인 거리에 있어 의아해 할 수 있지만 원래 인도인들이 모여 살던 지역이었다고. 차이나타운이 형성된 후에도 그대로 보존해 명소가 됐다. 다른 사원과 달리 기도 시간에 여행자들도 들어갈 수 있는 점이 특징. 단, 사원에 들어갈 때는 신발을 벗어야 한다. 싱가포르 국립기념물로 지정, 10월 말에서 11월경에 찾아가면 '불 위를 걷는 축제'를 구경할 수 있다.

Location 244 South Bridge Road, Singapore 058793 **Tel** +65-6223-4064

Open 05:00~11:30, 17:00~20:45

Website <http://smt.org.sg>

스미스 스트리트 Smith Street

파고다 스트리트에서 입구 반대편으로 걷다 보면 거대한 규모의 야외 레스토랑이 나타난다. 노천 스타일의 호커 센터가 있는 스미스 스트리트가 바로 그것. 넓은 도로 중심에 갖가지 요리를 파는 상점이 줄지어 어있고, 양쪽으로 야외 테이블이 길게 늘어서 있다. 낮에는 차가 다니는 일반 도로지만 저녁이 되면 길을 막고 다양한 먹거리를 파는 먹자골목으로 변신한다. 이용하는 방법은 우리나라의 푸드코트와 같다. 상점을 골라 먹고 싶은 요리를 선택한 후, 원하는 자리에 앉아 먹으면 된다. 중국 음식과 싱가포르 현지 음식, 태국 음식 등을 판매한다. 다른 호커 센터와 비교하면 가격이 비싼 편이지만 독종식 있는 맛과 활기 넘치는 분위기에 매료돼 다시 찾게 된다. 도로 가득 늘어진 붉은 등과 중국어로 호객 행위를 하는 사람들, 길거리에 자유롭게 앉아 음식을 먹는 손님들과 섞여 있다 보면 마치 중국 여행을 하는 느낌이 들기도 한다.

Location Smith Street, Singapore **Open** 16:00~00:00



07

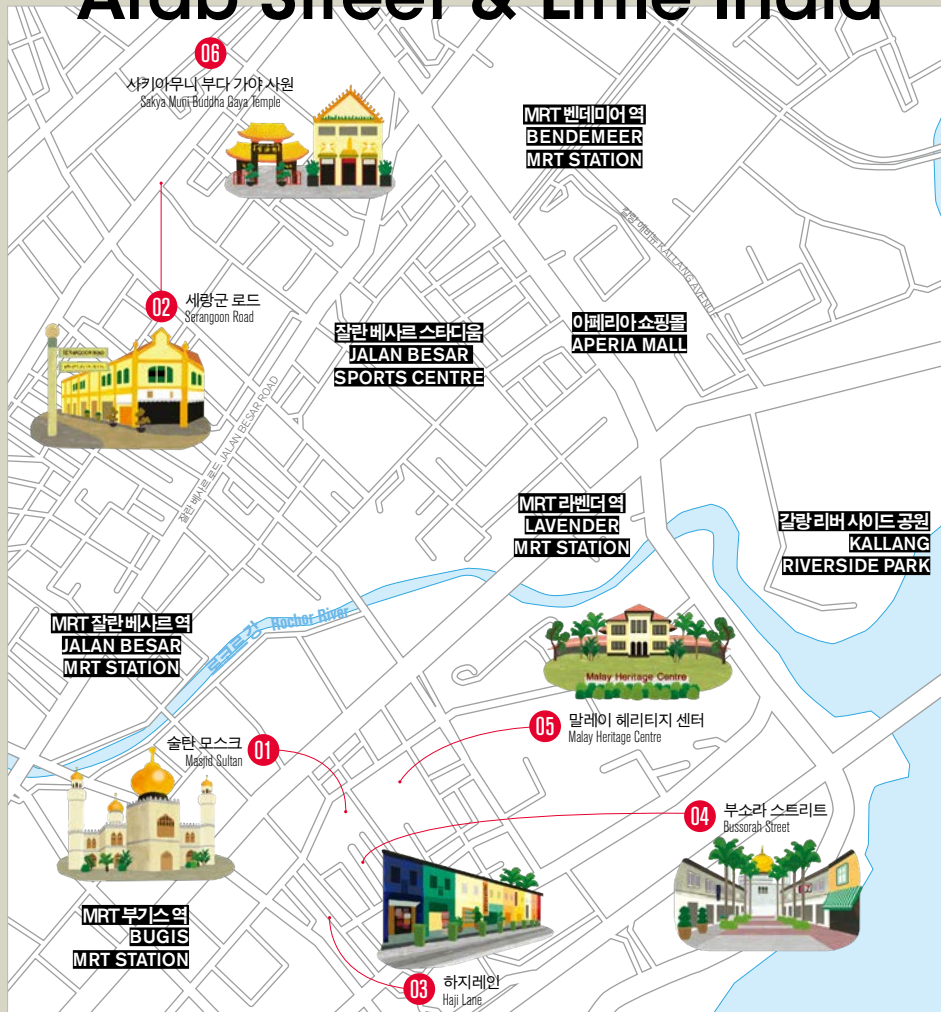


젊고 이국적인 거리 아랍 스트리트 & 리틀 인디아



유독 이국적인 색채가 강한 아랍 스트리트와 리틀 인디아에 배낭여행자가 모여들면서 새로운 분위기가 형성됐다. 힌두 사원 옆에 트렌디한 카페가 들어서는가 하면 아랍 공 건물에서는 재즈 음악이 흘러나온다. 다양한 문화가 혼재된 거리에는 젊음이 가득하다.

Arab Street & Little India



술탄 모스크 Sultan Mosque

싱가포르에서 가장 크고 오래된 이슬람 사원으로 1825년에 처음 지어졌다. 100여 년이 흐른 후 건물이 불안정해지자 싱가포르에서 가장 오래된 건축 회사, 스완 앤 맥클라렌(Swan and Maclaren)의 데니스 샌트리(Denis Santry)가 1932년 재건축 해 지금의 모습을 갖췄다. 1975년에는 국립 기념물로 지정되며 현재까지 무슬림 사회의 구심점 역할을 하고 있다. 웅장한 황금색 돔 지붕과 이슬람교도들이 모여 기도를 하는 대규모 기도실로 유명한 곳. 특히 돔의 바닥이 유리병 조각으로 장식된 점이 독특한데, 이는 가난한 무슬림들이 기부한 것이다. 부자에만 국한되지 않고 모든 무슬림이 모스크 건축에 참여할 수 있도록 한 것. 민소매나 반바지 차림으로는 입장할 수 없는 데, 사원 입구에서 가운을 무료로 빌려주니 걱정할 필요 없다. 금요일 정오에는 신자 대부분이 모스크에 모여 예배를 해 일반 방문객은 입장할 수 없다. 술탄 모스크의 역사와 가치를 자세히 알고 싶다면 가이드 투어를 신청할 것. 영어는 물론 말레이어와 중국어, 한국어, 일본어로 제공돼 부담 없이 참여할 수 있다.

Location 3 Muscat St, Singapore 198833 **Tel** +65-6293-4405
Open 토~목 10:00~12:00, 14:00~16:00, 금 14:30~16:00
Website <http://sultanmosque.sg>



세랑군 로드

Serangoon Road

리틀 인디아 지역의 메인 거리. 인도를 고스란히 옮겨온 듯 이국적인 분위기가 물씬 풍겨 여행자들이 많이 찾는다. 세랑군 로드만 걸어도 리틀 인디아를 모두 둘러봤다고 할 수 있을 정도. 리틀 인디아 대표 쇼핑 명소인 텍카 센터와 리틀 인디아 아케이드도 모두 이곳에 있다. 인도에서 일자리를 찾아 싱가포르로 이주한 인도계 사람들이 처음 정착한 곳으로, 초기 이주민들의 흔적이 곳곳에 남아 있다. 현재는 관광객을 대상으로 저렴한 가격에 금제품을 파는 귀금속 상점과 인도 전통 의상 가게가 늘어난 쇼핑 골목으로 자리 잡았다.

Location Serangoon Road, Singapore



하지레인 *Haji Lane*

술탄 모스크 주변, 부소라 스트리트 옆으로 나란히 자리한 작은 골목. 부소라 스트리트에 가려져 주목받지 못했는데 현재의 젊은 아티스트들의 개성 넘치는 숭과 젊은 여행자를 위한 저렴한 카페, 펍 등이 들어서면서 싱가포르의 관광 명소가 됐다. 디자이너가 직접 만든 옷을 파는 옷 가게나 친구끼리 의기 투합해 오픈한 카페, 일본과 홍콩에서 공수한 제품을 모아 파는 셀렉트 숭 등 독특한 상점이 가득한 곳. 핫도그나 햄버거 등 간단한 음식을 저렴하게 파는 가게가 많아 배낭여행자가 특히 많다. 대부분의 상점이 싱가포르의 2층 전통 가옥 형태를 그대로 살려 내부만 리모델링 한 것이 특징. 오래된 건물에 트렌디한 아이템이 어우러져 독특한 분위기를 자아낸다. 오전에 가면 문을 열지 않은 곳이 많으니 오후에 찾아가는 것이 좋다.

Location Haji Lane, Singapore

03



부소라 스트리트 *Bussorah Street*

술탄 모스크에서 비치 로드까지 이어진 100m 남짓의 짧은 거리. 과거 항구였던 이곳에 아랍 상인들이 정착하면서 형성됐다. 지금은 여행자를 위한 기념품 숭과 레스토랑, 카페들이 줄지어 있어 관광과 쇼핑을 동시에 즐길 수 있는 명소로 거듭났다. 아랍 풍의 인테리어 소품이나 화려한 무늬가 새겨진 카펫, 물 담배 등 이국적인 제품을 구입하기 좋은 곳. 싱가포르 대표 관광 명소인 술탄 모스크 정면에 자리하고, 길 양쪽으로 아자수 나무가 드리워져 있어 기념사진을 찍으려는 여행자들로 늘 붐빈다.

Location Bussorah Street, Singapore



말레이 헤리티지 센터 *Malay Heritage Centre*

아랍 스트리트 술탄 모스크 옆에 자리한 말레이 박물관. 160년 전, 싱가포르 초대 술탄이 살던 궁전을 개조해 1999년 개관했다. 1819년 싱가포르 개척자 래플스가 도착하기 전 작은 항구 도시였던 아랍 스트리트의 역사를 포함해 말레이 민족의 싱가포르 이주와 정착, 생활, 문화상을 한눈에 살펴볼 수 있도록 전시한 곳. 말레이계의 역사와 함께 말레이계가 싱가포르의 중심 역할을 했던 시대의 자료도 볼 수 있다. 매일 가이드 투어가 무료로 진행되니 놓치지 말 것. 상설 전시 외에도 전통 기하 공예와 음식 축제, 큐레이터와 함께 하는 투어, 근·현대 싱가포르 문화예술 기획 전 등 다양한 특별 전시가 열린다. 박물관에서 매일 펼쳐지는 말레이 문화 공연(Malay Cultural Show)도 인기. 말레이 전통 결혼식을 재연하거나 전통 춤을 볼 수 있다. 왕궁의 행사라고 하기에 비교적 소박한 모습이 인상적. 규모가 작아 모두 둘러보는 데 1시간도 채 걸리지 않는다.

Location 85 Sultan Gate, Singapore 198501
Tel +65-6391-0450

Open 화~일요일 10:00~18:00, 월요일 휴무

Price 6싱가포르 달러

Website <http://malayheritage.org.sg>

05

사키아무니 부다 가야 사원 *Sakya Muni Buddha Gaya Temple*

싱가포르에서 규모가 가장 큰 불교 사원. 1927년 싱가포르를 방문한 태국 승려인 '부치사라'에 의해 세워졌다. 태국 건축 양식의 색깔이 강하게 남아 있어 중국 불교 사원과는 확연히 다른 분위기. 사원 안으로 들어서면 높이 15m, 무게 3000t의 거대한 불상과 부처님의 일생을 그린 벽화가 시선을 사로잡는다. 불상 주변에 코끼리 모양의 힌두신 상이 함께 있는 것도 특이하다. 내부에 1000여 개의 범들이 달려 있어 '천등사'라고도 불린다. 밤이면 등에 불이 밝혀 장관을 이룬다. 무료로 입장할 수 있으며 내부로 들어가려면 신발을 벗어야 한다. MRT 파라 파크 역 B번 출구로 나와 레이스 코스 로드를 따라 5분 정도 걸어 내려오면 나타난다.

Location 366 Race Course Rd, Singapore 218638 **Tel** +65-6294-0714
Open 08:00~16:30

06

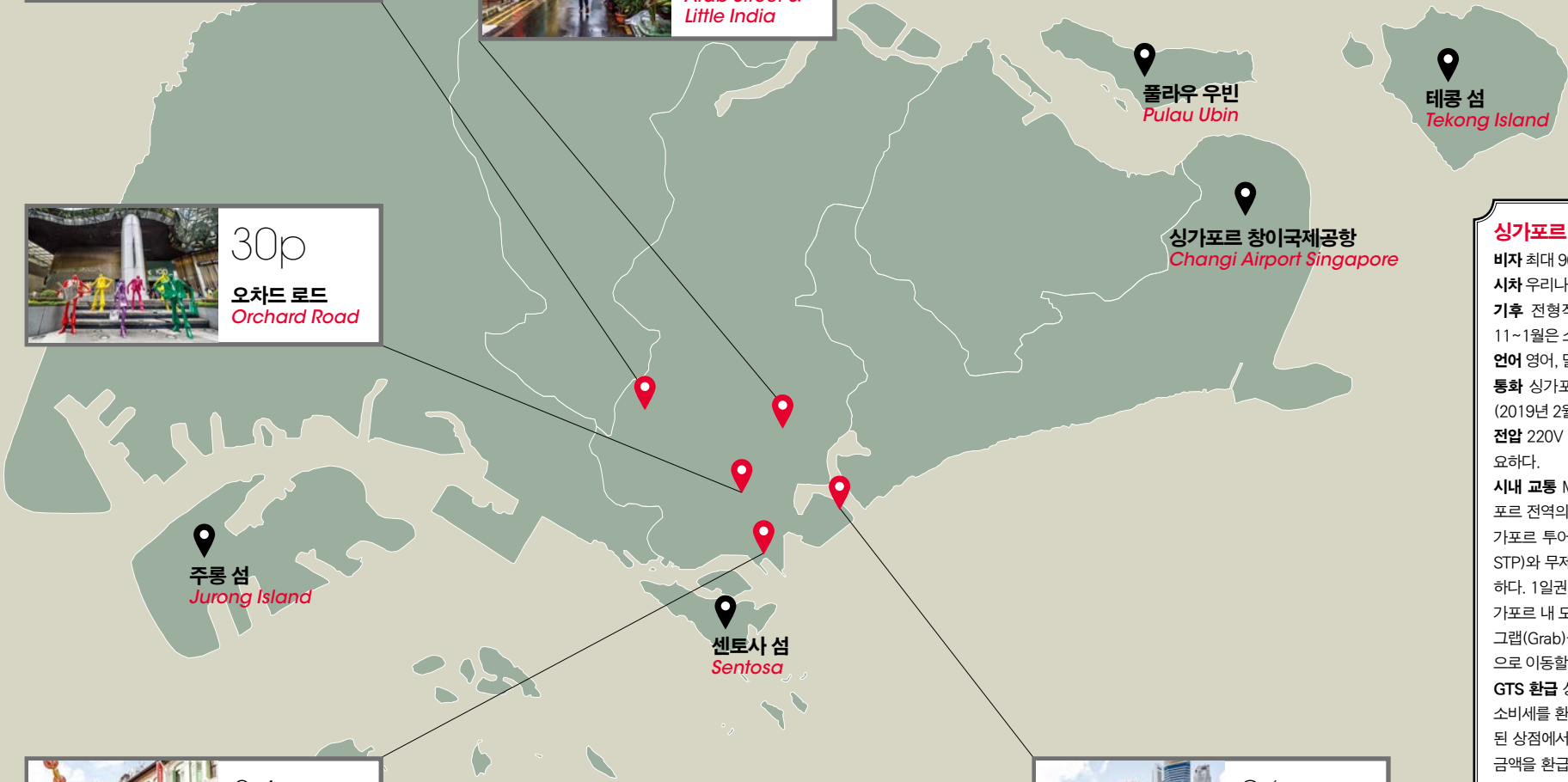


SINGAPORE MAP

33p
데미힐
Dempsey Hill

38p
아랍 스트리트 & 리틀 인디아
Arab Street & Little India

30p
오차드 로드
Orchard Road



34p
차이나타운
ChinaTown

26p
마리나베이
Marina Bay

싱가포르 여행 정보

- 비자** 최대 90일까지 무비자로 체류할 수 있다.
- 시차** 우리나라보다 1시간 느리다.
- 기후** 전형적인 열대기후로 덥고 습하다. 우기인 11~1월은 소나기가 자주 내린다.
- 언어** 영어, 말레이어, 중국어, 타밀어
- 통화** 싱가포르달러(SGD). 1 싱가포르달러=828원 (2019년 2월 기준)
- 전압** 220V ~ 240V, 3구 플러그의 멀티어댑터가 필요하다.
- 시내 교통** MRT(Mass Rapid Transit)를 타면 싱가포르 전역의 주요 명소를 쉽고 빠르게 갈 수 있다. 싱가포르 투어리스트 패스(Singapore Tourist Pass, STP)와 무제한 선불카드(EZ-Link)을 사용하면 편리하다. 1일권(S\$10), 2일권(S\$16), 3일권(S\$20). 싱가포르 내 모든 택시 회사를 빠르게 연결하는 택시 앱 그랩(Grab)을 이용하면 빠르고 안전하게 원하는 곳으로 이동할 수 있다.
- GTS 환급** 싱가포르에서 쇼핑을 하면 구매한 물건의 소비세를 환급해주는 제도. 세금 환급 대상으로 지정된 상점에서 100싱가포르달러 이상 구매하면 7%의 금액을 환급받을 수 있다. 창이 공항 출국 체크인 창구나 출국 환승 라운지에서 또는 셀레타 공항 출입국 심사대 & 검문소(ICA) 세무관에서 전자 시스템을 통한 여행자 환급 신청기(eTRS 셀프 무인 환급 신청기)를 이용해 GST 환급을 신청하면 된다.

싱가포르 핫 스폿 찾기



마리나베이 Marina Bay

원 앨티튜드 1-Altitude	13
팀버 Timbre	15
레벨 33 LeVeL 33	17
세라비 Cé La Vi	18
크레이지 엘리펀트 Crazy Elephant	18
아티카 Attica	20
에스플라네이드 Esplanade	21
주크 Zouk	23
쿠바 리브레 Cuba Libre	24
히어로즈 Hero's	25
스모크 & 미러즈 Smoke & Mirrors	25
가든스 바이 더 베이 Gardens by the Bay	27
차임스 Chijmes	27
머라이언 파크 Merlion Park	28
싱가포르 리버 크루즈 Singapore River Cruise	28
포트 캐닝 파크 Fort Canning Park	29
클락 키 Clarke Quay	29

오차드 로드 & 뎀시 힐 Orchard Road & Dempsey Hill

맨해튼 Manhattan	12
더 와인 컴퍼니 The Wine Company	16
왈라 왈라 Wala Wala	22
보타닉 가든 Botanic Gardens	31
아이온 스카이 ION Sky	32
아이온 오차드 ION Orchard	32
뎀시 힐 Dempsey Hill	33
존스 더 그로서 Jones The Grocer	33



차이나타운 Chinatown

티플링 클럽 Tippling Club	12
포테이토 헤드 포크 Potato Head Folk	14
오퍼레이션 대거 Operation Dagger	14
스크리닝 룸 Screening Room	15
네이티브 Native	17
임플로이스 온리 Employees Only	22
넛맥 & 클로브 Nutmeg & Clove	24
파고다 스트리트 Pagoda Street	35
케옹색 로드 Keong Saik Road	35
클럽 스트리트 Club Street	35
안 시앙 로드 Ann Siang Road	36
차이나타운 헤리티지 센터 Chinatown Heritage Centre	36
스리 마리암만 사원 Sri Mariamman Temple	37
스미스 스트리트 Smith Street	37

아랍 스트리트 & 리틀 인디아 Arab Street & Little India

술탄 모스크 Sultan Mosque	39
세랑군 로드 Serangoon Road	39
하지레인 Haji Lane	40
부소라 스트리트 Bussorah Street	41
말레이 헤리티지 센터 Malay Heritage Centre	41
사키아무니 부다 가야 사원 Sakya Muni Buddha Gaya Temple	41

기타 지역 Other Area

블루 재즈 카페 Blu Jaz Cafe	18
아틀라스 Atlas	20



DON'T JUST GET TOGETHER BE A SOCIALISER

싱가포르 소셜라이저 여행 가이드북

발행처 싱가포르관광청
제작 (주)로드에이비씨 미디어

이 책의 저작권은 싱가포르관광청에 있으며 저작권법의 보호를 받습니다. 본사의 서면 동의 없이 책의 내용을 어떠한 형태나 수단으로든 무단 사용할 경우 법적인 제재를 받을 수 있습니다. 싱가포르관광청은 2018년 2월 기준으로 이 가이드북의 모든 정보가 정확하도록 엄선된 정보만을 게재했습니다. 그러나 제작, 인쇄 기간 동안 정보에 변동이 생겼을 수도 있음을 알려드립니다. 싱가포르관광청은 이 안내 책자와 관련해 발생할 수 있는 모든 손해와 손실, 손해, 불편에 대해 어떠한 법적 책임도 지지 않습니다.

싱가포르관광청
공식 블로그 visitsingaporeblog.com
페이스북 facebook.com/VisitSingaporeKR
웹사이트 VisitSingapore.com

Singapore Festivals

싱가포르 페스티벌

싱가포르는 축제의 나라. 도심과 해변, 싱그러운 가든 어디서든 1년 내내 흥미로운 페스티벌이 열린다. 감각 있는 소셜라이저가 놓치지 말아야 할 싱가포르 페스티벌 5.

① 그랑프리 시즌 싱가포르

The Grand Prix Season Singapore

매년 9월 아스팔트 위에서 펼쳐지는 짜릿한 무대. 레이싱 마니아는 물론 미식가, 아티스트, 쇼퍼홀릭들이 모여 싱가포르의 에너지틱한 무대를 함께 한다. 환상적인 야간 경주와 대규모 파티, 스페셜 메뉴를 선보이는 레스토랑, 그리고 흥미로운 프로모션이 행사 기간 내내 쉴틈없이 펼쳐진다.

Website www.singaporegp.sg

② 주크아웃 ZoukOut

아시아 최대 규모의 야외 올나잇 뮤직 페스티벌. 매년 12월, 싱가포르를 대표하는 세계적인 클럽, 주크가 주최한다. 해변에 어울리는 색시하고 편안한 옷차림으로 참석할 것. 환상적인 라인업의 A급 EDM 뮤지션들이 합할, 하우스, 테크노, 트랜스 등 다양한 장르에 넘나들며 압도적 디제잉을 선보인다. 압도적 사운드와 황홀한 무대, 레이저 쇼까지 더해져 잊지 못할 추억을 선사한다.

Website www.zoukout.com

③ 울트라 뮤직 페스티벌 Ultra Music Festival

놀줄 아는 소셜라이저라면 결코 놓칠 수 없는 대표 뮤직 페스티벌. 환상적인 무대와 웅장한 사운드, 화려한 라인업이 돋보이는 싱가포르 최고의 페스티벌로 매년 전세계 클러버와 댄스 & 뮤직광들의 발길을 불러 모은다. 전설적인 DJ가 선보이는 황홀한 디제잉, 흥미로운 이벤트와 시그니처 음료 등이 더해져 싱가포르의 밤을 더욱 활기치게 물들인다.

Website ultrasingapore.com

④ 싱가포르 인터내셔널 페스티벌 오브 아트

Singapore International Festival of Arts

거리 공연부터 국립 영화 상영까지 한 달 동안 다양한 예술작품을 만날 수 있는 페스티벌. 싱가포르 현지는 물론 해외 최고의 예술가들이 연극, 춤, 음악 등 다양한 장르의 예술 작품을 선보여 관객의 마음을 사로잡는다. 특히 이름이 알려진 유명 작가들 외에 실력 있는 신진 작가들의 실험적인 작품도 볼 수 있어 흥미롭다.

Website www.sifa.sg

⑤ 네온 라이트 페스티벌 Neon Lights Festival

싱가포르의 고품격 야외 뮤직 & 아트 페스티벌. 싱가포르 국내외 유명 뮤지션과 아티스트가 친구나 가족, 아이들이 모두 즐길 수 있는 흥미로운 무대를 선보인다. 신나는 라이브 공연과 창의적인 설치 작품, 재미있는 이벤트에 더해 맛있는 음식도 선보여 싱가포르 현지인은 물론 여행자에게도 근사한 추억을 선사한다.

Website <http://www.neonlights.sg>

